

Selamat Datang Munniroh,SE

Dashboard

INFORMASI

- Tentang SAKU
- Alur Proses SPP / SPM
- Pengumuman

PENGAJUAN PEMBAYARAN

- Buat
- Drafts
- Faktur Barang
- Setor Kas BLU

DAFTAR SPP

- SPP BLU
- SPP Non DIPA

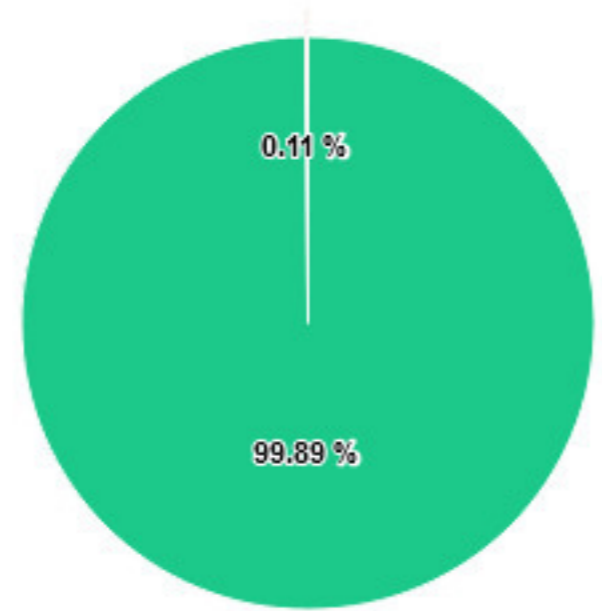
DAFTAR SPM

- SPM BLU
- SPM Non DIPA

999008 - Fakultas Ekonomi

Grafik Rencana dan Realisasi Penyerapan Anggaran | [Tabel Rencana dan Realisasi Penyerapan Anggaran](#)

Pagu Fakultas Ekonomi Tahun Anggaran 2020



● Realisasi ● Sisa Anggaran

REALISASI Rp. 8.172.692.159 (99,89%)	SISA ANGGARAN Rp. 9.112.841 (0,11%)
TOTAL ANGGARAN Rp. 8.181.805.000	

Rencana dan Realisasi Penyerapan Anggaran

- Realisasi
- Rencana

No data to display

Activate Windows
Go to Settings to activate Windows.



Dashboard

INFORMASI

- Tentang SAKU
- Alur Proses SPP / SPM
- Pengumuman

PENGAJUAN PEMBAYARAN

- Buat
- Drafts
- Faktur Barang
- Setor Kas BLU

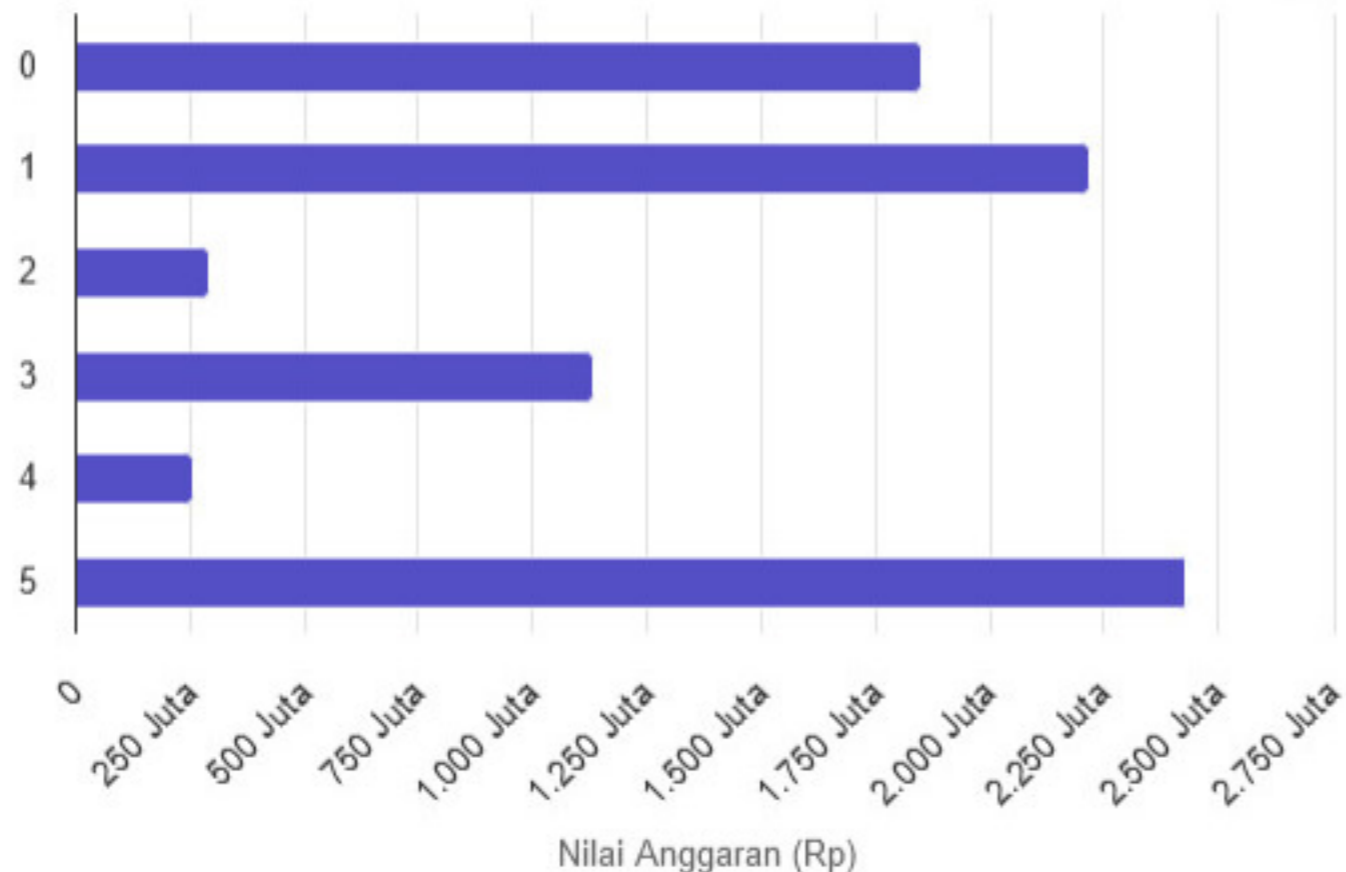
DAFTAR SPP

- SPP BLU
- SPP Non DIPA

DAFTAR SPM

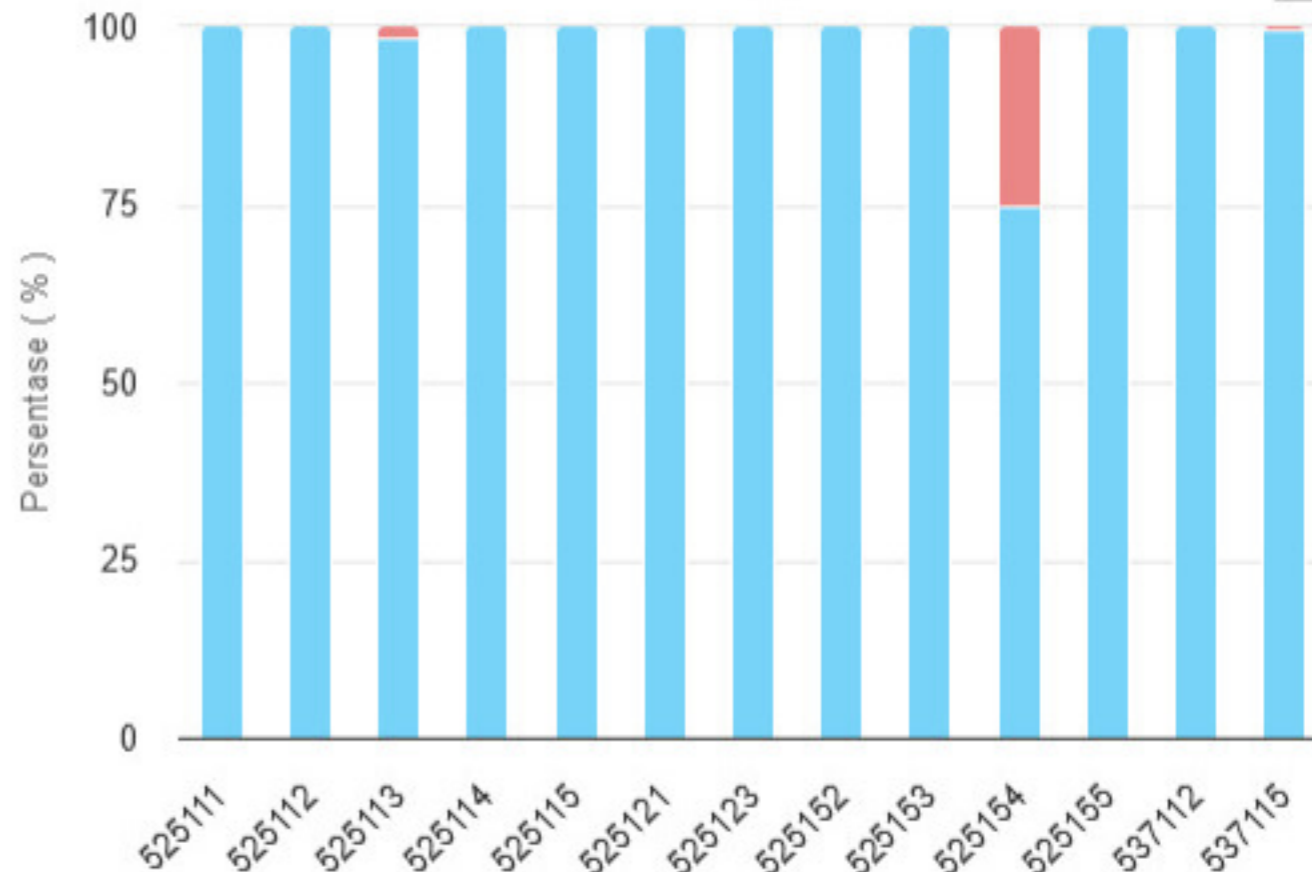
- SPM BLU
- SPM Non DIPA

Distribusi & Realisasi Anggaran Per Sub Output



● Realisasi ● Sisa Anggaran

Distribusi & Realisasi Anggaran Per Akun



● Sisa Anggaran ● Realisasi



Dashboard

INFORMASI

- Tentang SAKU
- Alur Proses SPP / SPM
- Pengumuman

PENGAJUAN PEMBAYARAN

- Buat
- Drafts
- Faktur Barang >
- Setor Kas BLU >

DAFTAR SPP

- SPP BLU
- SPP Non DIPA

DAFTAR SPM

- SPM BLU
- SPM Non DIPA

Kode Sub Output	Uraian Sub Output	Jumlah Anggaran	Realisasi	Sisa Anggaran	Persentase
4257.010.		1.850.944.000	1.849.854.238	1.089.762	99,94 %
4257.011.		2.218.536.000	2.218.446.641	89.359	100,00 %
4257.012.		290.000.000	290.000.000	-	100,00 %
4257.013.		1.131.071.000	1.130.683.279	387.721	99,97 %
4257.014.		259.255.000	256.888.000	2.367.000	99,09 %
4257.015.		2.431.999.000	2.426.820.001	5.178.999	99,79 %
Total		8.181.805.000	8.172.692.159	9.112.841	99,89 %

Kode Akun	Uraian Akun	Jumlah Anggaran	Realisasi	Sisa Anggaran	Persentase
525111	Belanja Gaji dan Tunjangan - BLU	21.200.000	21.200.000	-	100,00 %
525112	Belanja Barang - BLU	4.306.900.000	4.306.864.365	35.635	100,00 %
525113	Belanja Jasa - BLU	148.022.000	145.635.489	2.386.511	98,39 %
525114	Belanja Pemeliharaan - BLU	1.215.931.000	1.215.930.479	521	100,00 %
525115	Belanja Perjalanan - BLU	304.700.000	304.641.602	58.398	99,98 %
525121	Belanja Barang Persediaan Barang Konsumsi - BLU	438.506.000	438.496.300	9.700	100,00 %
525123	Belanja Persediaan Pemeliharaan - BLU	120.400.000	120.374.565	25.435	99,98 %
525152	Belanja Barang BLU - Penanganan Pandemi COVID-19	50.113.000	50.113.000	-	100,00 %
525153	Belanja Barang Persediaan BLU - Penanganan	54.501.000	54.488.780	12.220	99,98 %



Dashboard

INFORMASI

- Tentang SAKU
- Alur Proses SPP / SPM
- Pengumuman

PENGAJUAN PEMBAYARAN

- Buat
- Drafts
- Faktur Barang >
- Setor Kas BLU >

DAFTAR SPP

- SPP BLU
- SPP Non DIPA

DAFTAR SPM

- SPM BLU
- SPM Non DIPA

Kode Sub Output	Uraian Sub Output	Jumlah Anggaran	Realisasi	Sisa Anggaran	Persentase
4257.010.		1.850.944.000	1.849.854.238	1.089.762	99,94 %
4257.011.		2.218.536.000	2.218.446.641	89.359	100,00 %
4257.012.		290.000.000	290.000.000	-	100,00 %
4257.013.		1.131.071.000	1.130.683.279	387.721	99,97 %
4257.014.		259.255.000	256.888.000	2.367.000	99,09 %
4257.015.		2.431.999.000	2.426.820.001	5.178.999	99,79 %
Total		8.181.805.000	8.172.692.159	9.112.841	99,89 %

	Pemeliharaan - BLU				
525152	Belanja Barang BLU - Penanganan Pandemi COVID-19	50.113.000	50.113.000	-	100,00 %
525153	Belanja Barang Persediaan BLU - Penanganan Pandemi COVID-19	54.501.000	54.488.780	12.220	99,98 %
525154	Belanja Jasa BLU - Penanganan Pandemi COVID-19	20.300.000	15.170.500	5.129.500	74,73 %
525155	Belanja Pemeliharaan BLU - Penanganan Pandemi COVID-19	13.206.000	13.205.800	200	100,00 %
537112	Belanja Modal Peralatan dan Mesin - BLU	1.233.026.000	1.232.571.279	454.721	99,96 %
537115	Belanja Modal Lainnya - BLU	255.000.000	254.000.000	1.000.000	99,61 %
Total		8.181.805.000	8.172.692.159	9.112.841	99,89 %