

119

**AWAL
MONEV
PERKULIAHAN**

2023

**FAKULTAS EKONOMI
UNIVERSITAS NEGERI JAKARTA**

KATA PENGANTAR

Dengan mengucapkan syukur Alhamdulillah atas kehadiran Allah SWT, akhirnya laporan analisis hasil monev awal semester 119 Universitas Negeri Jakarta dapat terselesaikan. Laporan ini diharapkan dapat menjadi gambaran persepsi guna peningkatan kedepannya untuk kualitas secara menyeluruh di Universitas Negeri Jakarta.

Tuntutan akan peningkatan kualitas kinerja sangat penting dalam lingkungan UNJ. Untuk itulah perlu dilakukan pengukuran terhadap elemen terkait yang ada di Universitas Negeri Jakarta. Dengan melakukan survei ini maka pihak yang terlibat dapat mengetahui hasil monev awal semester 119 sehingga dapat dilakukan peningkatan kedepannya kedepan.

Akhir kata kami mengucapkan terimakasih atas bantuan dan dukungan barbagai pihak hingga laporan ini terselesaikan. Mohon maaf atas kelemahan dan kekurangan laporan ini yang masih jauh dari sempurna , serta pihak-pihak yang tidak berkenan dengan hasil ini. Mohon saran dan masukan , agar kedepan laporan hasil kepuasan ini dapat lebih baik dan memberikan kontribusi untuk perbaikan kinerja seluruh elemen di Universitas Negeri Jakarta.

Mengetahui,

Ketua Gugus Penjamin Mutu

Fakultas Ekonomi UNJ

Titis Fatarina Mahfirah, S.E., M.S.M

NIP 198905022022032011

DAFTAR ISI

KATA PENGANTAR	i
BAB I	1
PENDAHULUAN	1
A. Latar Belakang.....	1
B. Pelaksanaan Monev Akhir Semester 119	2
C. Tujuan.....	2
D. Luaran(Output)	3
BAB II.....	4
PEMBAHASAN HASIL MONEV AKHIR SEMESTER 119.....	4
A. Pengisian Responden Penanggung Jawab (PJ)	4
B. Jumlah Mahasiswa Yang Hadir Dalam Perkuliahan Akhir Semester 119.....	7
BAB III	15
PENUTUP	15
A. Kesimpulan	15
B. Rekomendasi.....	16

BAB I

PENDAHULUAN

A. Latar Belakang

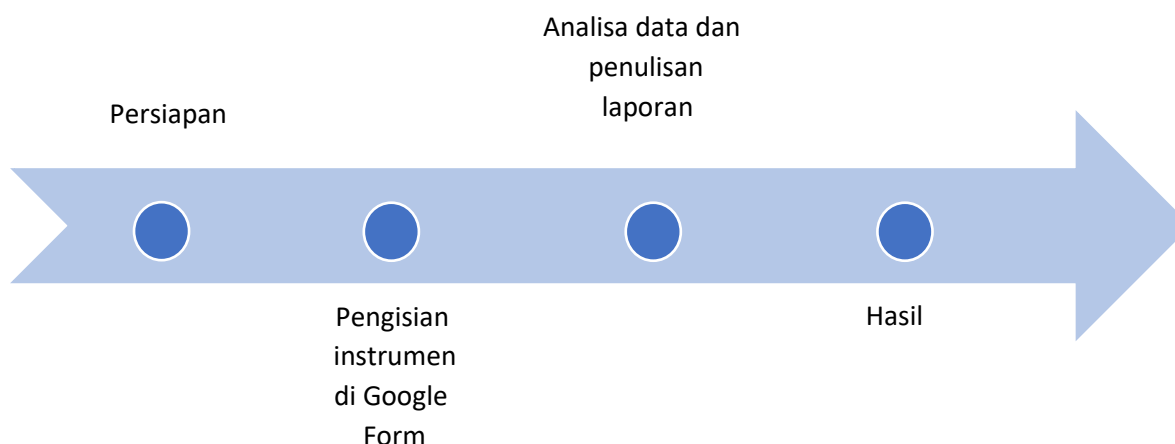
Kegiatan monitoring dan evaluasi ini adalah kegiatan rutin yang dilaksanakan Satuan Penjaminan Mutu dengan tujuan untuk memastikan kegiatan pembelajaran yang dilaksanakan oleh dosen telah dilaksanakan dengan baik sesuai dengan rencana, tujuan, dan standar atau target yang telah ditetapkan. Dengan adanya kegiatan monev akhir perkuliahan ini dapat diketahui persepsi mahasiswa terhadap dosen UNJ dalam melaksanakan pembelajaran dan selanjutnya dapat pula dicarikan alternatif pemecahan masalah jika terdapat permasalahan.

Pelaksanaan monev pembelajaran awal semester 119 ini dilaksanakan secara online, yaitu diintegrasikan ke dalam google form Satuan Penjaminan Mutu di dalam UNJ. Untuk dapat mengisi monev ini, mahasiswa masuk kedalam gform SPM. Setelah itu mahasiswa mengisi format monev yang sudah di berikan untuk memberikan tanggapan kepada dosen. Pertanyaan dalam monev akhir perkuliahan ini berhubungan dengan RPS, dan Platform Pembelajaran Jarak Jauh yang digunakan.

Dari kegiatan monev awal semester 119 ini diharapkan dapat diketahui gambaran proses pembelajaran berjalan dengan baik, proses pembelajaran yang baik merupakan salah satu indikator keberhasilan proses pendidikan dalam intitusi pendidikan tersebut.

B. Pelaksanaan Monev Awal Semester 119

Pelaksanaan monev awal semester 119 Universitas Negeri Jakarta 2022/2023 ini adalah pelaksanaan monev tingkat universitas, pelaksanaan monev akhir ini dilaksanakan pada minggu ke 1 sampai minggu ke 5 perkuliahan sebagaimana Gambar 1.1



Gambar 1.1 Tahap pelaksanaan monev awal semester 119 di Universitas Negeri Jakarta

Pelaksanaan monev awal semester 119 di Universitas Negeri Jakarta tahun 2021 ini di tujukan kepada dosen. Pada monev awal semester 119 ini diharapkan dapat mengetahui hasil sejauh mana pembelajaran itu berjalan dengan baik.

C. Tujuan

Pelaksanaan kegiatan monitoring dan evaluasi akhir pada semester 119 ini bertujuan untuk:

1. Mengetahui pengisian data responden PJ (Penanggung Jawab Kelas)
2. Jumlah mahasiswa yang hadir PJJ akhir semester 119
3. Ketersediaan RPS dalam proses pembelajaran/perkuliahan.
4. Mengetahui persentase rata-rata penggunaan platform pembelajaran jarak jauh dalam pembelajaran awal semester 119

D. Luaran(Output)

Luaran dari kegiatan ini adalah sebagai berikut.

1. Data responden PJ Kelas
2. Ketersediaan RPS dalam proses pembelajaran/perkuliahan
3. Tersedianya data persentase rata-rata penggunaan platform pembelajaran jarak jauh dalam pembelajaran awal semester 119
4. Laporan hasil monev perkuliahan awal semester 119.

BAB II
PEMBAHASAN HASIL MONEV AWAL SEMESTER 119

A. Pengisian Responden Penanggung Jawab (PJ)

Fakultas	Jumlah
Fakultas Bahasa dan Seni	1463
Fakultas Ekonomi	904
Fakultas Ilmu Olahraga	148
Fakultas Ilmu Pendidikan	1706
Fakultas Ilmu Sosial	1043
Fakultas Matematika dan Ilmu Pengetahuan Alam	305
Fakultas Pendidikan Psikologi	220
Fakultas Teknik	2302
Pascasarjana	11
Grand Total	8102

Berdasarkan tabel di atas, jumlah pengisian responden penanggung jawab (PJ) dalam mengisi survey dari minggu ke 1 – minggu ke 5 yakni . Tertinggi oleh Fakultas Teknik dan terendah oleh Pascasarjana.

a. Fakultas Ekonomi

Fakultas	Count of Fakultas
Fakultas Ekonomi	
Minggu ke - 1	326
(DIV) Administrasi Perkantoran Digital	25
(DIV) Akuntansi Sektor Publik	24
(DIV) Pemasaran Digital	22
(S1) Akuntansi	34
(S1) Bisnis Digital	28
(S1) Manajemen	57
(S1) Pendidikan Administrasi Perkantoran	23
(S1) Pendidikan Akuntansi	22
(S1) Pendidikan Bisnis (Tata Niaga)	27

(S1) Pendidikan Ekonomi	45
(S2) Akuntansi	10
(S2) Manajemen	5
(S2) Pendidikan Ekonomi	4
Minggu ke - 2	193
(DIV) Administrasi Perkantoran Digital	19
(DIV) Akuntansi Sektor Publik	11
(DIV) Pemasaran Digital	14
(S1) Akuntansi	24
(S1) Bisnis Digital	18
(S1) Manajemen	36
(S1) Pendidikan Administrasi Perkantoran	13
(S1) Pendidikan Akuntansi	9
(S1) Pendidikan Bisnis (Tata Niaga)	17
(S1) Pendidikan Ekonomi	28
(S2) Akuntansi	2
(S2) Manajemen	1
(S2) Pendidikan Ekonomi	1
Minggu ke - 3	145
(DIV) Administrasi Perkantoran Digital	15
(DIV) Akuntansi Sektor Publik	6
(DIV) Pemasaran Digital	10
(S1) Akuntansi	18
(S1) Bisnis Digital	16
(S1) Manajemen	24
(S1) Pendidikan Administrasi Perkantoran	7
(S1) Pendidikan Akuntansi	7
(S1) Pendidikan Bisnis (Tata Niaga)	14
(S1) Pendidikan Ekonomi	21
(S2) Akuntansi	5
(S2) Manajemen	2
(S2) Pendidikan Ekonomi	-
Minggu ke - 4	100
(DIV) Administrasi Perkantoran Digital	11
(DIV) Akuntansi Sektor Publik	5
(DIV) Pemasaran Digital	9
(S1) Akuntansi	12

(S1) Bisnis Digital	9
(S1) Manajemen	13
(S1) Pendidikan Administrasi Perkantoran	5
(S1) Pendidikan Akuntansi	4
(S1) Pendidikan Bisnis (Tata Niaga)	10
(S1) Pendidikan Ekonomi	18
(S2) Akuntansi	1
(S2) Manajemen	3
(S2) Pendidikan Ekonomi	-
Minggu ke - 5	71
(DIV) Administrasi Perkantoran Digital	5
(DIV) Akuntansi Sektor Publik	6
(DIV) Pemasaran Digital	11
(S1) Akuntansi	10
(S1) Bisnis Digital	8
(S1) Manajemen	10
(S1) Pendidikan Administrasi Perkantoran	2
(S1) Pendidikan Akuntansi	4
(S1) Pendidikan Bisnis (Tata Niaga)	5
(S1) Pendidikan Ekonomi	9
(S2) Akuntansi	1
(S2) Manajemen	-
(S2) Pendidikan Ekonomi	-
Grand Total	835

Berdasarkan tabel di atas, jumlah pengisian responden penanggung jawab (PJ) dalam mengisi survey dari minggu ke 1 – minggu ke 5 pada fakultas ekonomi yakni 835 .

b. Jenjang Mahasiswa

	Jenjang			
	DIV	S1	S2	Grand Total
Fakultas Ekonomi	193	607	35	835
Grand Total	193	607	35	835

B. Jumlah Mahasiswa Yang Hadir Dalam Perkuliahan Awal semester 119

Fakultas	Sum of Jumlah mahasiswa yang hadir
Fakultas Ekonomi	
Minggu ke - 1	12268
(DIV) Administrasi Perkantoran Digital	923
(DIV) Akuntansi Sektor Publik	817
(DIV) Pemasaran Digital	932
(S1) Akuntansi	1444
(S1) Bisnis Digital	878
(S1) Manajemen	2140
(S1) Pendidikan Administrasi Perkantoran	952
(S1) Pendidikan Akuntansi	961
(S1) Pendidikan Bisnis (Tata Niaga)	1010
(S1) Pendidikan Ekonomi	1814
(S2) Akuntansi	164
(S2) Manajemen	168
(S2) Pendidikan Ekonomi	65
Minggu ke - 2	7354
(DIV) Administrasi Perkantoran Digital	724
(DIV) Akuntansi Sektor Publik	358
(DIV) Pemasaran Digital	505
(S1) Akuntansi	929
(S1) Bisnis Digital	645
(S1) Manajemen	1392
(S1) Pendidikan Administrasi Perkantoran	512
(S1) Pendidikan Akuntansi	380
(S1) Pendidikan Bisnis (Tata Niaga)	672
(S1) Pendidikan Ekonomi	1153
(S2) Akuntansi	32
(S2) Manajemen	11
(S2) Pendidikan Ekonomi	41
Minggu ke - 3	5561
(DIV) Administrasi Perkantoran Digital	559
(DIV) Akuntansi Sektor Publik	188
(DIV) Pemasaran Digital	413
(S1) Akuntansi	676
(S1) Bisnis Digital	550
(S1) Manajemen	987
(S1) Pendidikan Administrasi Perkantoran	313

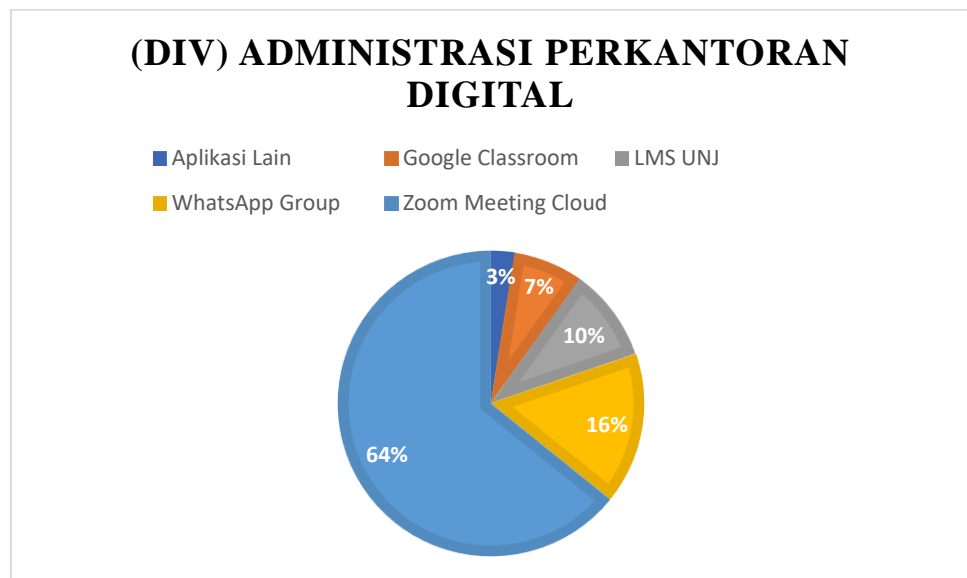
(S1) Pendidikan Akuntansi	301
(S1) Pendidikan Bisnis (Tata Niaga)	586
(S1) Pendidikan Ekonomi	835
(S2) Akuntansi	88
(S2) Manajemen	65
(S2) Pendidikan Ekonomi	-
Minggu ke - 4	3869
(DIV) Administrasi Perkantoran Digital	414
(DIV) Akuntansi Sektor Publik	153
(DIV) Pemasaran Digital	372
(S1) Akuntansi	492
(S1) Bisnis Digital	320
(S1) Manajemen	507
(S1) Pendidikan Administrasi Perkantoran	209
(S1) Pendidikan Akuntansi	166
(S1) Pendidikan Bisnis (Tata Niaga)	426
(S1) Pendidikan Ekonomi	744
(S2) Akuntansi	4
(S2) Manajemen	62
(S2) Pendidikan Ekonomi	-
Minggu ke - 5	2739
(DIV) Administrasi Perkantoran Digital	173
(DIV) Akuntansi Sektor Publik	191
(DIV) Pemasaran Digital	435
(S1) Akuntansi	416
(S1) Bisnis Digital	283
(S1) Manajemen	397
(S1) Pendidikan Administrasi Perkantoran	78
(S1) Pendidikan Akuntansi	165
(S1) Pendidikan Bisnis (Tata Niaga)	213
(S1) Pendidikan Ekonomi	383
(S2) Akuntansi	5
(S2) Manajemen	-
(S2) Pendidikan Ekonomi	-
Grand Total	31791

Berdasarkan tabel di atas, jumlah mahasiswa yang hadir dari minggu ke 1 – minggu ke 5 pada fakultas ekonomi yakni 31791 orang.

C. Rata-Rata Penggunaan Platform Pembelajaran

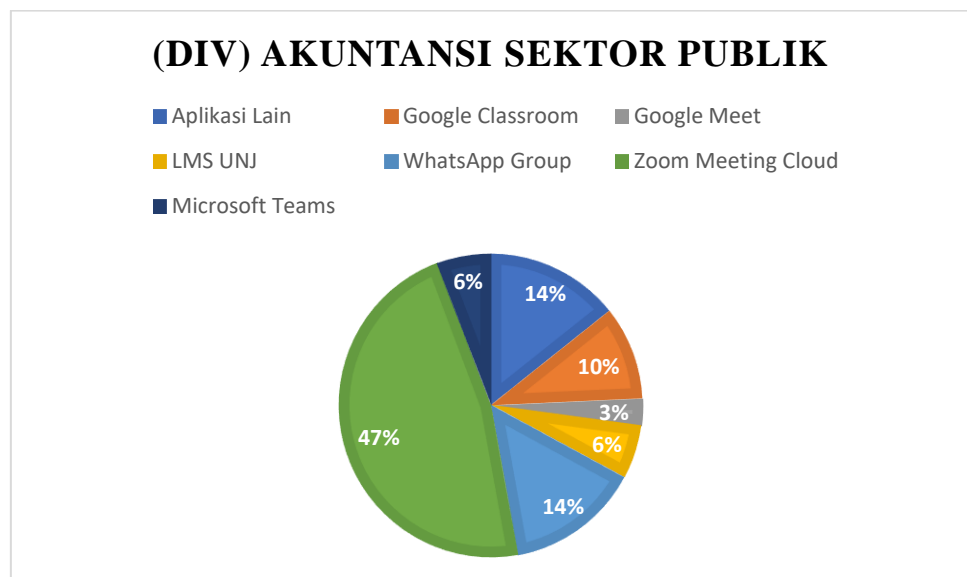
Fakultas Ekonomi

1. (DIV) Administrasi Perkantoran Digital



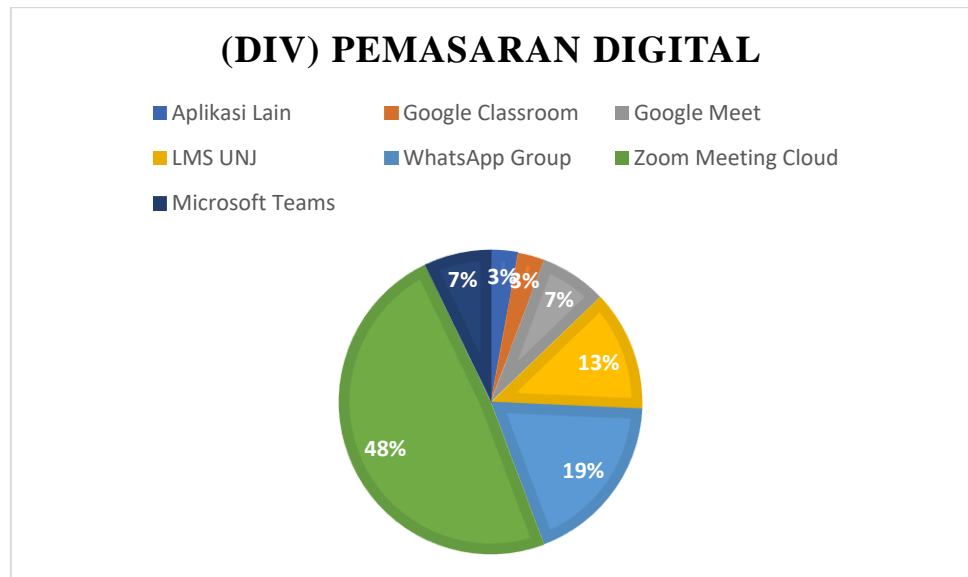
Gambar 2.1 Persentase Platform PJJ DIV Administrasi Perkantoran Digital

2. (DIV) Akuntansi Sektor Publik



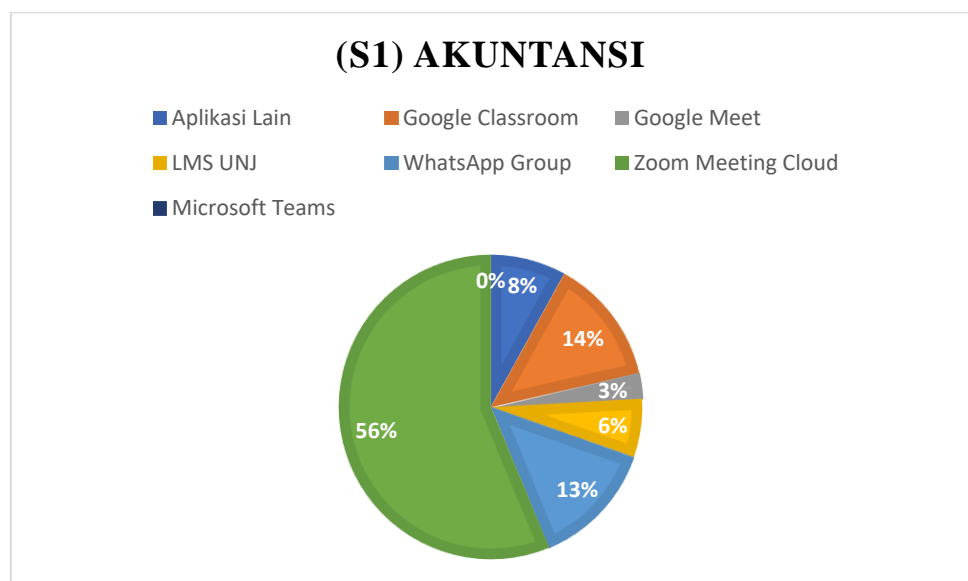
Gambar 2.2 Persentase Platform PJJ DIV Akuntansi Sektor Publik

3. (DIV) Pemasaran Digital



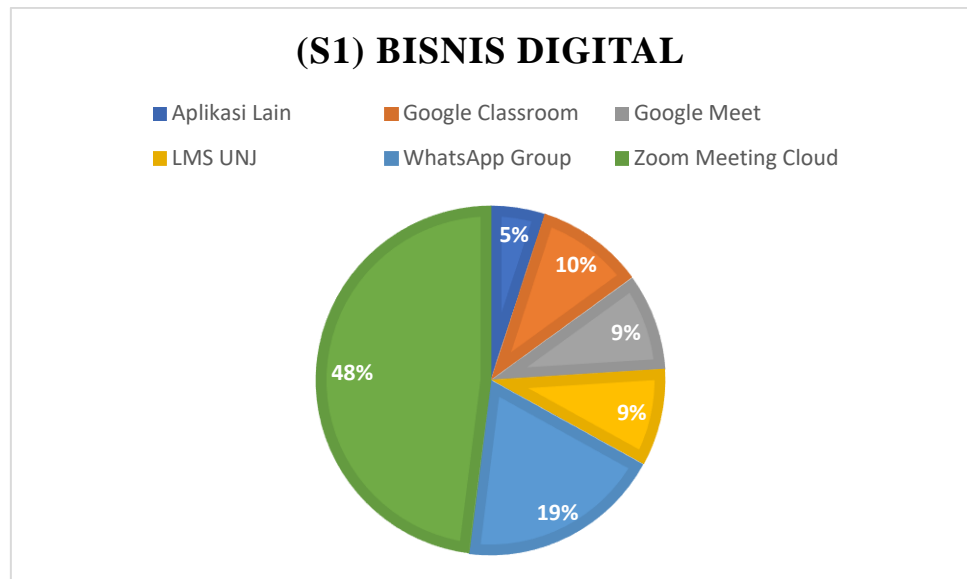
Gambar 2.3 Persentase Platform PJJ DIV Pemasaran Digital

4. (S1) Akuntansi



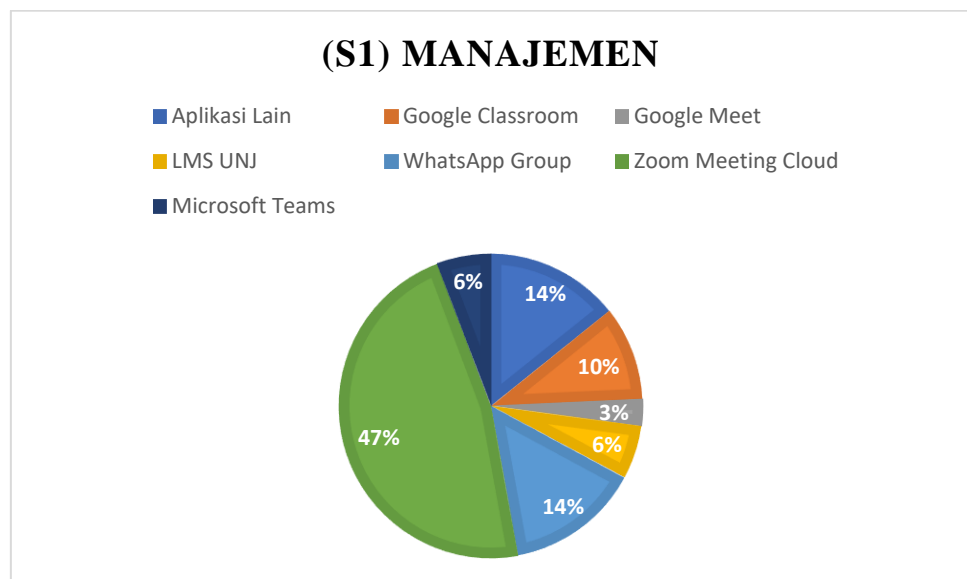
Gambar 2.4 Persentase Platform PJJ S1 Akuntansi

5. (S1) Bisnis Digital



Gambar 2.5 Persentase Platform PJJ S1 Bisnis Digital

6. (S1) Manajemen

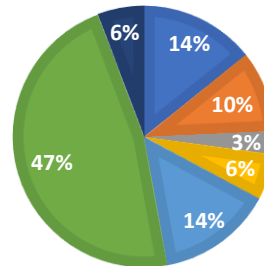


Gambar 2.6 Persentase Platform PJJ S1 Manajemen

7. (S1) Pendidikan Administrasi Perkantoran

(S1) PENDIDIKAN ADMINISTRASI PERKANTORAN

■ Aplikasi Lain ■ Google Classroom ■ Google Meet
■ LMS UNJ ■ WhatsApp Group ■ Zoom Meeting Cloud
■ Microsoft Teams

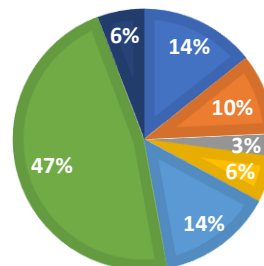


Gambar 2.7 Persentase Platform PJJ S1 Administrasi Perkantoran

8. (S1) Pendidikan Bisnis

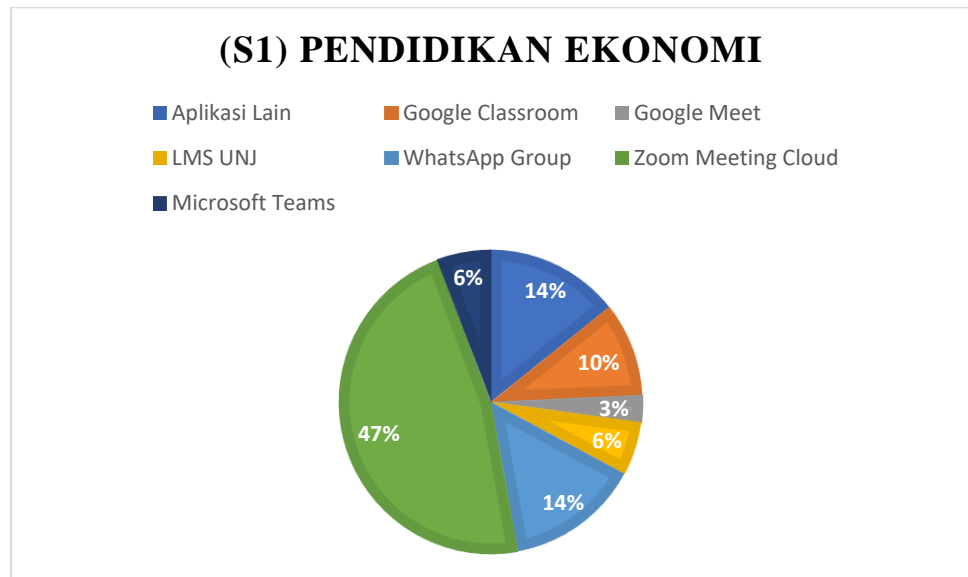
(S1) PENDIDIKAN BISNIS (TATA NIAGA)

■ Aplikasi Lain ■ Google Classroom ■ Google Meet
■ LMS UNJ ■ WhatsApp Group ■ Zoom Meeting Cloud
■ Microsoft Teams



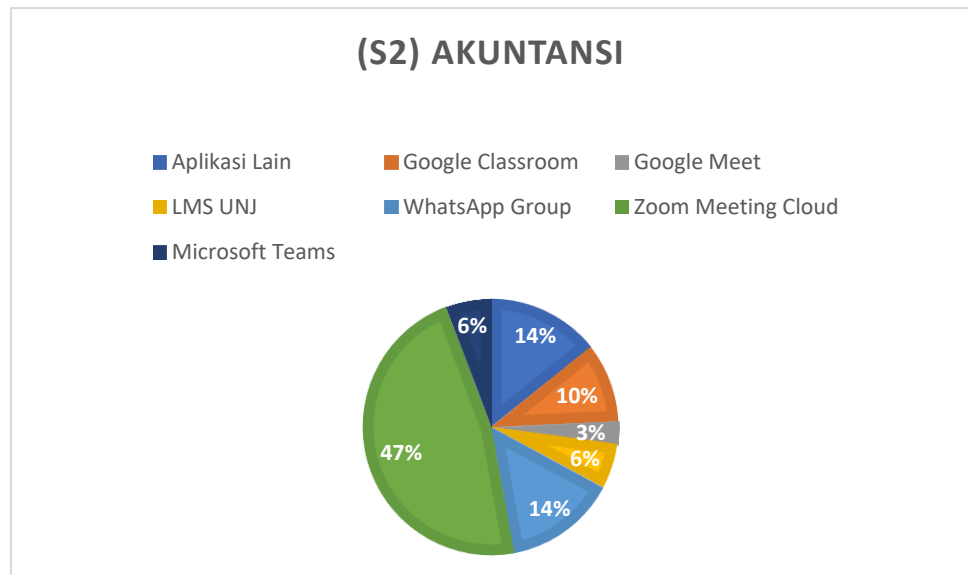
Gambar 2.8 Persentase Platform PJJ S1 Pendidikan Bisnis

9. (S1) Pendidikan Ekonomi



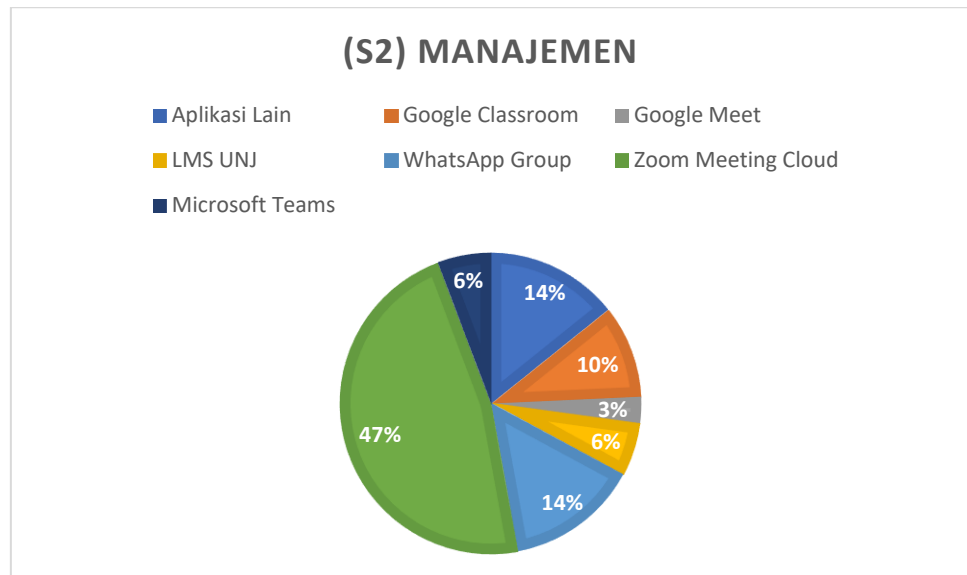
Gambar 2.9 Persentase Platform PJJ S1 Pendidikan Ekonomi

10. (S2) Akuntansi



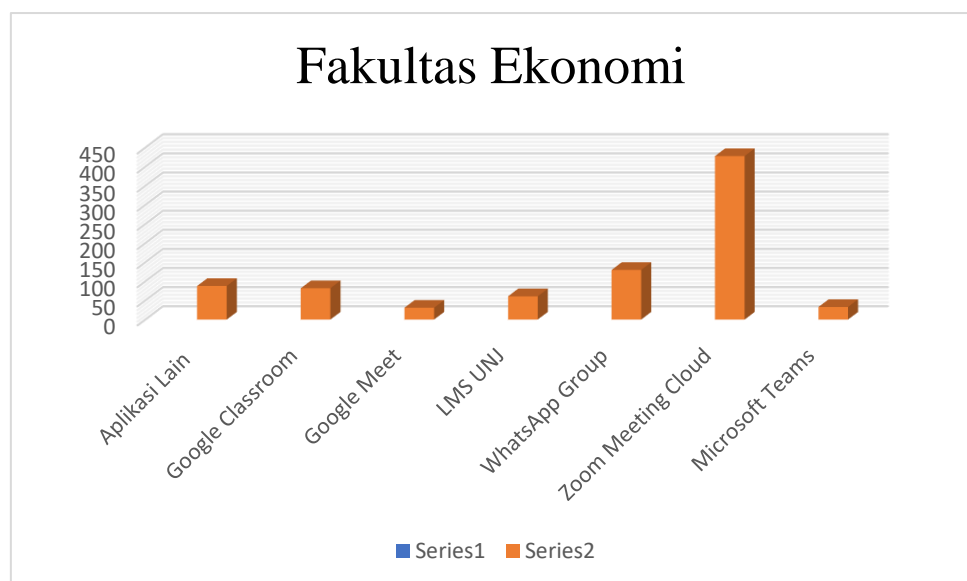
Gambar 2.10 Persentase Platform PJJ S2 Akuntansi

11. (S2) Manajemen



Gambar 2.11 Persentase Platform PJJ S2 Manajemen

Rata-Rata Persentase Platform Pembelajaran Fakultas Ekonomi



Gambar 2.12 Persentase Platform PJJ Fakultas Ekonomi

Dari gambar 2.12, dapat dilihat bahwa persentase terkait rata-rata platform PJJ yang digunakan di Fakultas Ekonomi. Berdasarkan data di atas dapat diketahui bahwa 4 platform yang paling sering digunakan oleh fakultas ekonomi yaitu 1) Zoom Meeting Cloud (50%), 2) WhastApp Group (15%), 3) Google Classroom (10%), 4) Aplikasi Lain (10%).

BAB III

PENUTUP

A. Kesimpulan

Adapun kesimpulan yang bisa diambil dari pelaksanaan kegiatan monitoring dan evaluasi perkuliahan akhir semester 119 sebagai berikut.

1. Data pengisian responden penanggung jawab

Fakultas	Jumlah
Fakultas Bahasa dan Seni	1463
Fakultas Ekonomi	904
Fakultas Ilmu Olahraga	148
Fakultas Ilmu Pendidikan	1706
Fakultas Ilmu Sosial	1043
Fakultas Matematika dan Ilmu Pengetahuan Alam	305
Fakultas Pendidikan Psikologi	220
Fakultas Teknik	2302
Pascasarjana	11
Grand Total	8102

Berdasarkan tabel di atas, jumlah pengisian responden penanggung jawab (PJ) dalam mengisi survey dari minggu ke 1 – minggu ke 5 yakni . Tertinggi oleh Fakultas Teknik dan terendah oleh Pascasarjana.

2. Jenjang Mahasiswa Fakultas Ekonomi

	Jenjang			
Fakultas	DIV	S1	S2	Grand Total
Fakultas Ekonomi	193	607	35	835
Grand Total	193	607	35	835

3. Jumlah mahasiswa yang hadir dari minggu ke 1 – minggu ke 5 pada Fakultas Ekonomi yakni **31791** orang.

Dari gambar 2.12, dapat dilihat bahwa persentase terkait rata-rata platform PJJ yang digunakan di Fakultas Ekonomi. Berdasarkan data di atas dapat diketahui bahwa 4 platform yang paling sering digunakan oleh fakultas ekonomi yaitu 1) Zoom Meeting Cloud (50%), 2) WhastApp Group (15%), 3) Google Classroom (10%), 4) Aplikasi Lain (10%).

B. Rekomendasi

Penggunaan platform PJJ perlu digunakan dengan efektif dan mampu menciptakan keaktifan dari kedua belah pihak, antara dosen dan mahasiswa. Selain itu platform PJJ milik UNJ seperti Learning Management System (LMS) perlu dievaluasi kelemahan dan kelebihanannya, kemudian disosialisasikan cara penggunaannya sehingga platform PJJ milik UNJ dapat terasa kebermanfaatannya di lingkungan UNJ, serta menjadi platform yang diminati oleh dosen dan mahasiswa khususnya di lingkungan UNJ.