

118

**AWAL
MONEV
PERKULIAHAN**

2023



KATA PENGANTAR

Dengan mengucapkan syukur Alhamdulillah atas kehadiran Allah SWT, akhirnya laporan analisis hasil monev awal semester 117 Universitas Negeri Jakarta dapat terselesaikan. Laporan ini diharapkan dapat menjadi gambaran persepsi guna peningkatan kedepannya untuk kualitas secara menyeluruh di Universitas Negeri Jakarta.

Tuntutan akan peningkatan kualitas kinerja sangat penting dalam lingkungan UNJ. Untuk itulah perlu dilakukan pengukuran terhadap elemen terkait yang ada di Universitas Negeri Jakarta. Dengan melakukan survei ini maka pihak yang terlibat dapat mengetahui hasil monev awal semester 117 sehingga dapat dilakukan peningkatan kedepannya kedepan.

Akhir kata kami mengucapkan terimakasih atas bantuan dan dukungan barbagai pihak hingga laporan ini terselesaikan. Mohon maaf atas kelemahan dan kekurangan laporan ini yang masih jauh dari sempurna , serta pihak-pihak yang tidak berkenan dengan hasil ini. Mohon saran dan masukan , agar kedepan laporan hasil kepuasan ini dapat lebih baik dan memberikan kontribusi untuk perbaikan kinerja seluruh elemen di Universitas Negeri Jakarta.

Mengetahui,

Sistem Penjaminan Mutu

Dr. Umi Widyastuti, SE, M.E

NIP 197612112000122001

DAFTAR ISI

KATA PENGANTAR	i
BAB I	1
PENDAHULUAN	1
A. Latar Belakang.....	1
B. Pelaksanaan Monev Akhir Semester 117	1
C. Tujuan.....	2
D. Luaran(Output)	2
BAB II.....	3
PEMBAHASAN HASIL MONEV AKHIR SEMESTER 117.....	3
A. Pengisian Responden Penanggung Jawab (PJ)	3
B. Jumlah Mahasiswa Yang Hadir Dalam Perkuliahan Akhir Semester 117.....	4
BAB III	13
PENUTUP	13
A. Kesimpulan	13
B. Rekomendasi.....	14

BAB I

PENDAHULUAN

A. Latar Belakang

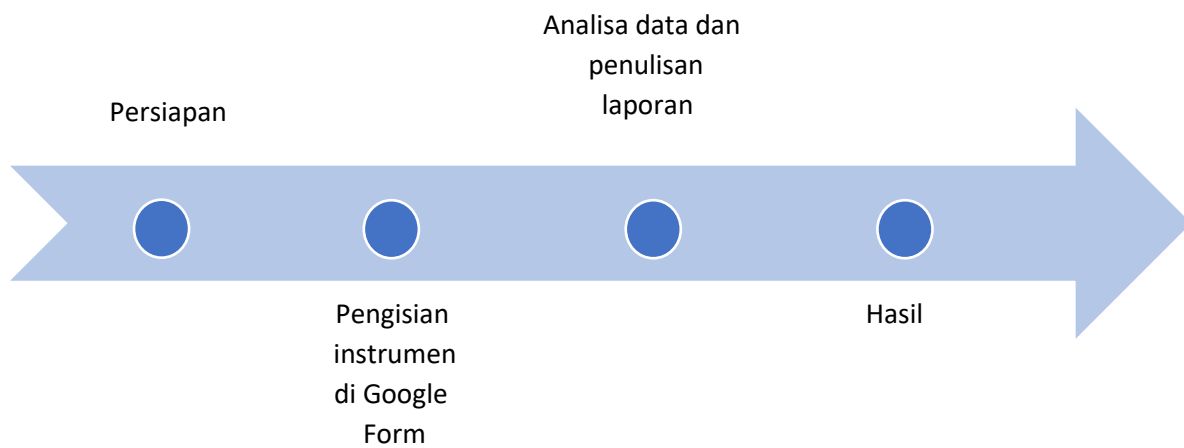
Kegiatan monitoring dan evaluasi ini adalah kegiatan rutin yang dilaksanakan Satuan Penjaminan Mutu dengan tujuan untuk memastikan kegiatan pembelajaran yang dilaksanakan oleh dosen telah dilaksanakan dengan baik sesuai dengan rencana, tujuan, dan standar atau target yang telah ditetapkan. Dengan adanya kegiatan monev akhir perkuliahan ini dapat diketahui persepsi mahasiswa terhadap dosen UNJ dalam melaksanakan pembelajaran dan selanjutnya dapat pula dicarikan alternatif pemecahan masalah jika terdapat permasalahan.

Pelaksanaan monev pembelajaran awal semester 118 ini dilaksanakan secara online, yaitu diintegrasikan ke dalam google form Satuan Penjaminan Mutu di dalam UNJ. Untuk dapat mengisi monev ini, mahasiswa masuk kedalam gform SPM. Setelah itu mahasiswa mengisi format monev yang sudah di berikan untuk memberikan tanggapan kepada dosen. Pertanyaan dalam monev akhir perkuliahan ini berhubungan dengan RPS, dan Platform Pembelajaran Jarak Jauh yang digunakan.

Dari kegiatan monev awal semester 118 ini diharapkan dapat diketahui gambaran proses pembelajaran berjalan dengan baik, proses pembelajaran yang baik merupakan salah satu indikator keberhasilan proses pendidikan dalam intitusi pendidikan tersebut.

B. Pelaksanaan Monev Awal Semester 118

Pelaksanaan monev awal semester 118 Universitas Negeri Jakarta 2022/2023 ini adalah pelaksanaan monev tingkat universitas, pelaksanaan monev akhir ini dilaksanakan pada minggu ke 1 sampai minggu ke 5 perkuliahan sebagaimana Gambar 1.1



Gambar 1.1 Tahap pelaksanaan monev awal semester 118 di Universitas Negeri Jakarta

Pelaksanaan monev awal semester 118 di Universitas Negeri Jakarta tahun 2021 ini di tujukan kepada dosen. Pada monev awal semester 118 ini diharapkan dapat mengetahui hasil sejauh mana pembelajaran itu berjalan dengan baik.

C. Tujuan

Pelaksanaan kegiatan monitoring dan evaluasi akhir pada semester 117 ini bertujuan untuk:

1. Mengetahui pengisian data responden PJ (Penanggung Jawab Kelas)
2. Jumlah mahasiswa yang hadir PJJ akhir semester 117
3. Ketersediaan RPS dalam proses pembelajaran/perkuliahhan.
4. Mengetahui persentase rata-rata penggunaan platform pembelajaran jarak jauh dalam pembelajaran awal semester 118

D. Luaran(Output)

Luaran dari kegiatan ini adalah sebagai berikut.

1. Data responden PJ Kelas
2. Ketersediaan RPS dalam proses pembelajaran/perkuliahhan
3. Tersedianya data persentase rata-rata penggunaan platform pembelajaran jarak jauh dalam pembelajaran awal semester 118
4. Laporan hasil monev perkuliahan awal semester 118.

BAB II
PEMBAHASAN HASIL MONEV AWAL SEMESTER 118

A. Pengisian Responden Penanggung Jawab (PJ)

Fakultas	Jumlah
Fakultas Bahasa dan Seni	1477
Fakultas Ekonomi	899
Fakultas Ilmu Olahraga	40
Fakultas Ilmu Pendidikan	1629
Fakultas Ilmu Sosial	1119
Fakultas Matematika dan Ilmu Pengetahuan Alam	104
Fakultas Pendidikan Psikologi	299
Fakultas Teknik	1977
Pascasarjana	4
Grand Total	7548

Berdasarkan tabel di atas, jumlah pengisian responden penanggung jawab (PJ) dalam mengisi survey dari minggu ke 13 – minggu ke 15 yakni . Tertinggi oleh Fakultas Teknik dan terendah oleh Pascasarjana.

a. Fakultas Ekonomi

Berdasarkan tabel di atas, jumlah pengisian responden penanggung jawab (PJ) dalam mengisi survey dari minggu ke 13 – minggu ke 15 pada fakultas ekonomi yakni 239 .

b. Jenjang Mahasiswa

Fakultas	Jenjang			Grand Total
	DIV	S1	S2	
Fakultas Ekonomi	190	692	16	898
Grand Total	190	692	16	898

B. Jumlah Mahasiswa Yang Hadir Dalam Perkuliahan Awal semester 118

Fakultas

Sum of Jumlah mahasiswa yang hadir

Fakultas Ekonomi

Minggu ke - 1

240

(DIV) Administrasi Perkantoran

7

Digital

(DIV) Akuntansi Sektor Publik

20

(DIV) Pemasaran Digital

24

(S1) Akuntansi

34

(S1) Bisnis Digital

20

(S1) Manajemen

40

(S1) Pendidikan Administrasi

24

perkantoran

(S1) Pendidikan Ekonomi

17

(S1) Pendidikan Bisnis (Tata

51

Niaga)

(S2) Akuntansi

(S2) Manajemen

3

Minggu ke - 2	187
(DIV) Administrasi Perkantoran Digital	8
(DIV) Akuntansi Sektor Publik	13
(DIV) Pemasaran Digital	16
(S1) Akuntansi	28
(S1) Bisnis Digital	12
(S1) Manajemen	34
(S1) Pendidikan Administrasi perkantoran	18
(S1) Pendidikan Ekonomi	12
(S1) Pendidikan Bisnis (Tata Niaga)	42
(S2) Akuntansi	-
(S2) Manajemen	4
Minggu ke - 3	175
(DIV) Administrasi Perkantoran Digital	10
(DIV) Akuntansi Sektor Publik	13
(DIV) Pemasaran Digital	12
(S1) Akuntansi	21
(S1) Bisnis Digital	14
(S1) Manajemen	28
(S1) Pendidikan Administrasi perkantoran	19
(S1) Pendidikan Ekonomi	13
(S1) Pendidikan Bisnis (Tata Niaga)	41
(S2) Akuntansi	
(S2) Manajemen	4
Minggu ke - 4	150

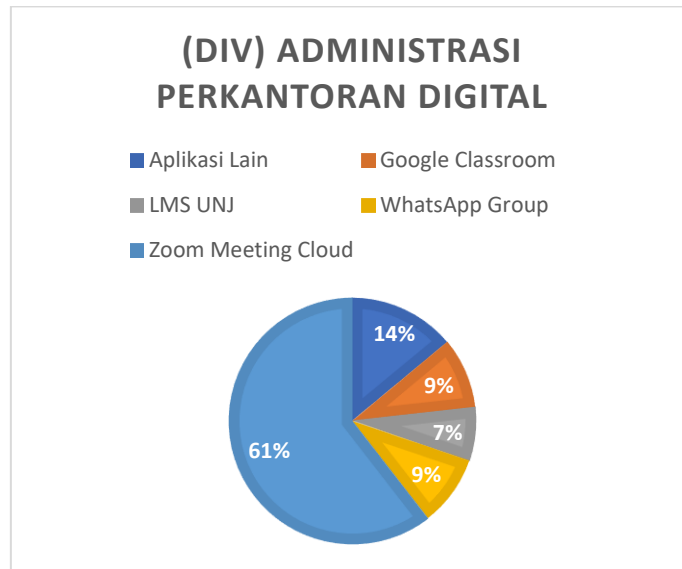
(DIV) Administrasi Perkantoran Digital	8
(DIV) Akuntansi Sektor Publik	12
(DIV) Pemasaran Digital	15
(S1) Akuntansi	20
(S1) Bisnis Digital	8
(S1) Manajemen	21
(S1) Pendidikan Administrasi perkantoran	13
(S1) Pendidikan Ekonomi	8
(S1) Pendidikan Bisnis (Tata Niaga)	42
(S2) Akuntansi	
(S2) Manajemen	3
Minggu Ke – 5	146
(DIV) Administrasi Perkantoran Digital	6
(DIV) Akuntansi Sektor Publik	11
(DIV) Pemasaran Digital	15
(S1) Akuntansi	17
(S1) Bisnis Digital	12
(S1) Manajemen	25
(S1) Pendidikan Administrasi perkantoran	14
(S1) Pendidikan Ekonomi	11
(S1) Pendidikan Bisnis (Tata Niaga)	33
(S2) Akuntansi	
(S2) Manajemen	2
Grand Total	898

Berdasarkan tabel di atas, jumlah mahasiswa yang hadir dari minggu ke 13 – minggu ke 15 pada fakultas ekonomi yakni 898 orang.

C. Rata-Rata Penggunaan Platform Pembelajaran

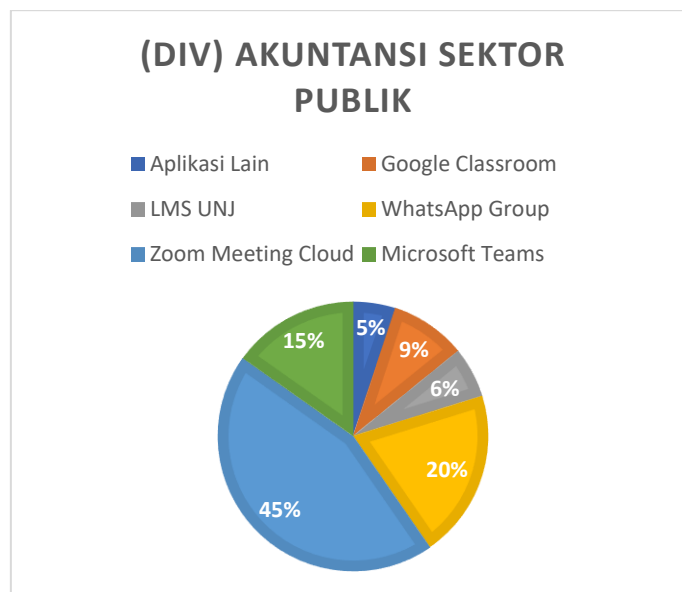
Fakultas Ekonomi

1. (DIV) Administrasi Perkantoran Digital



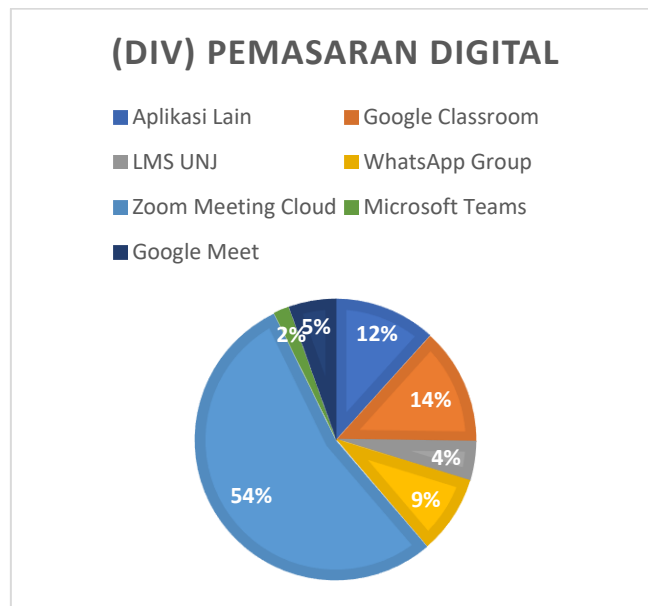
Gambar 2.1 Persentase Platform PJJ DIV Administrasi Perkantoran Digital

2. (DIV) Akuntansi Sektor Publik



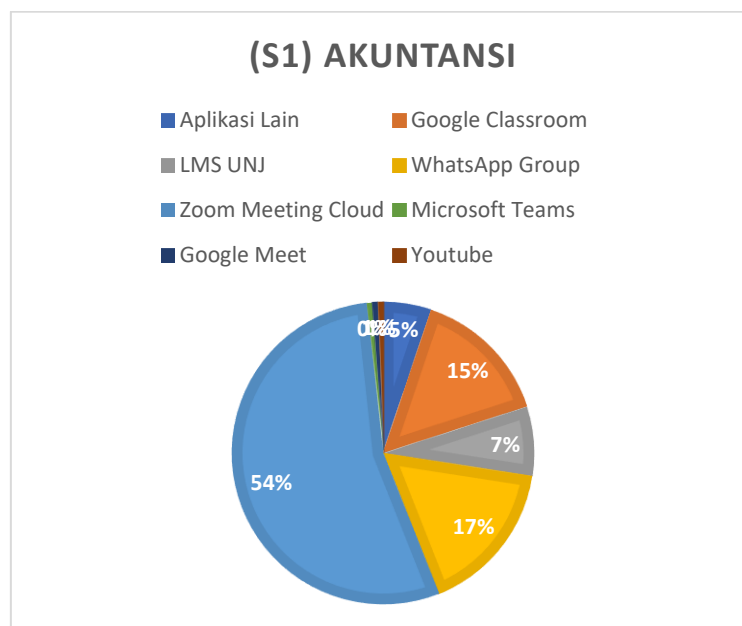
Gambar 2.2 Persentase Platform PJJ DIV Akuntansi Sektor Publik

3. (DIV) Pemasaran Digital



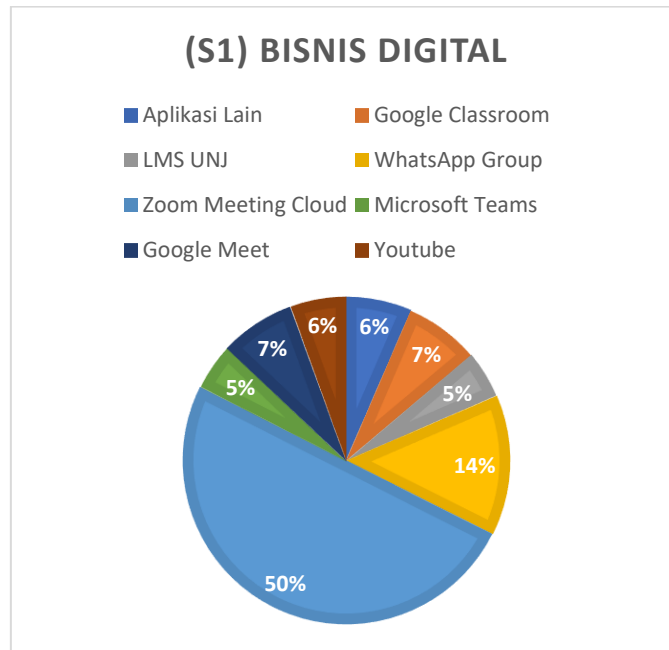
Gambar 2.3 Persentase Platform PJJ DIV Pemasaran Digital

4. (S1) Akuntansi



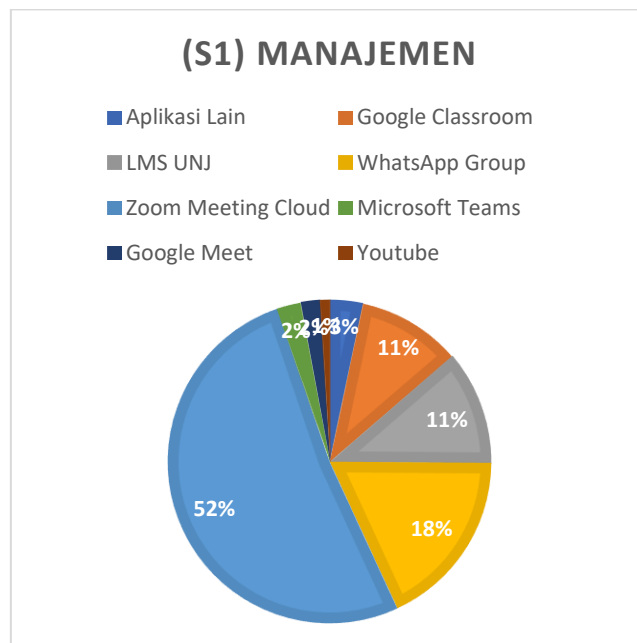
Gambar 2.4 Persentase Platform PJJ S1 Akuntansi

5. (S1) Bisnis Digital



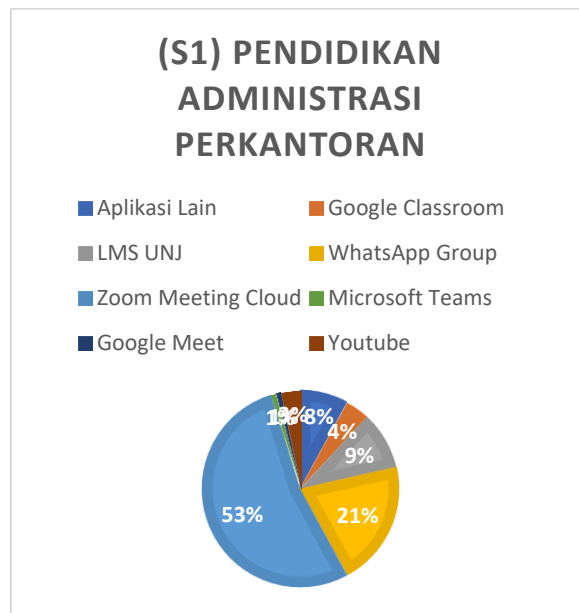
Gambar 2.5 Persentase Platform PJJ S1 Bisnis Digital

6. (S1) Manajemen



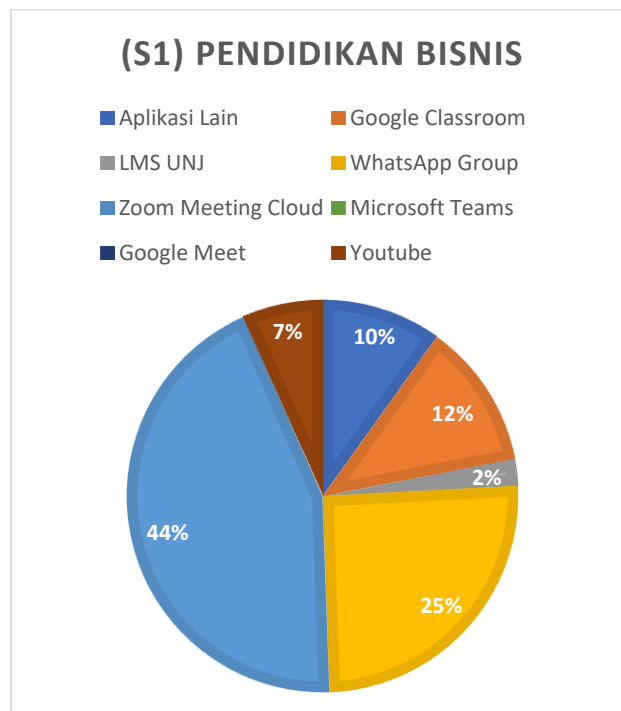
Gambar 2.6 Persentase Platform PJJ S1 Manajemen

7. (S1) Pendidikan Administrasi Perkantoran



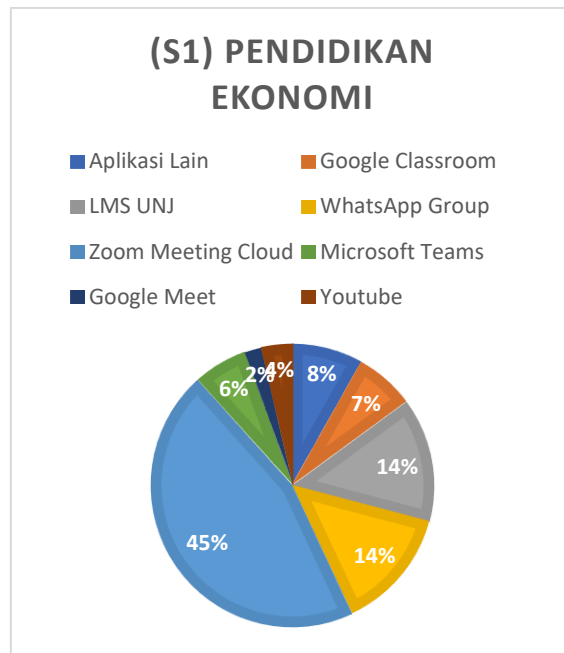
Gambar 2.7 Persentase Platform PJJ S1 Administrasi Perkantoran

8. (S1) Pendidikan Bisnis



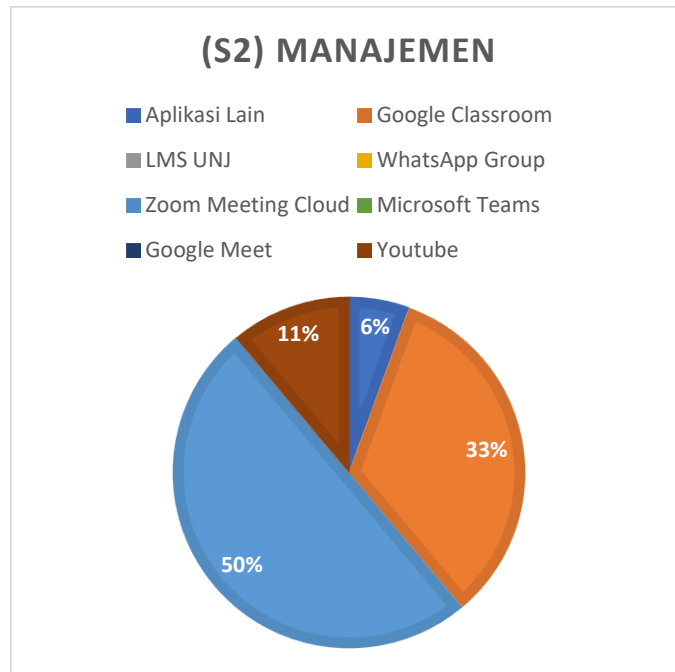
Gambar 2.8 Persentase Platform PJJ S1 Pendidikan Bisnis

9. (S1) Pendidikan Ekonomi



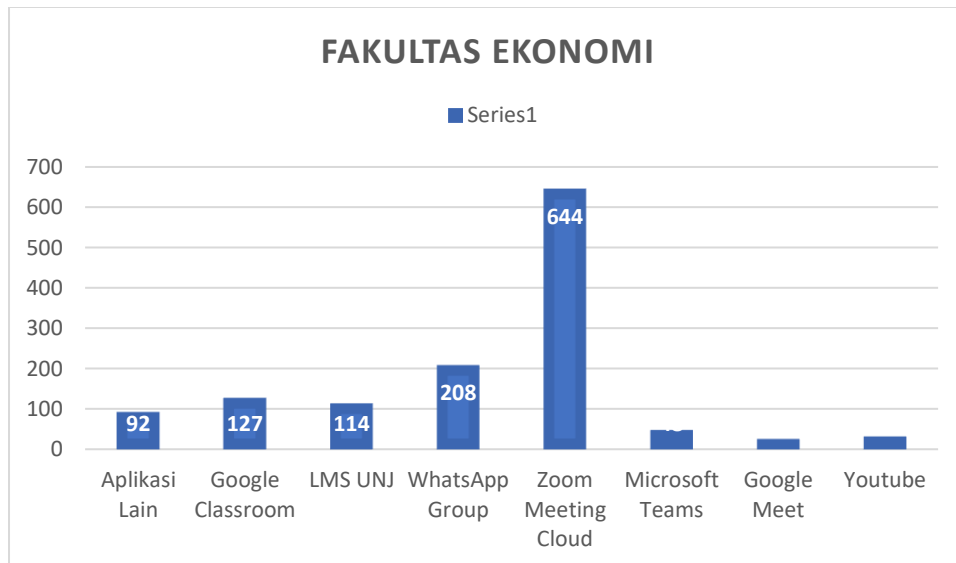
Gambar 2.9 Persentase Platform PJJ S1 Pendidikan Ekonomi

10. (S2) Manajemen



Gambar 2.10 Persentase Platform PJJ S2 Manajemen

Rata-Rata Persentase Platform Pembelajaran Fakultas Ekonomi



Gambar 2.11 Persentase Platform PJJ Fakultas Ekonomi

Dari gambar 2.11, dapat dilihat bahwa persentase terkait rata-rata platform PJJ yang digunakan di Fakultas Ekonomi. Berdasarkan data di atas dapat diketahui bahwa 4 platform yang paling sering digunakan oleh fakultas ekonomi yaitu 1) Zoom Meeting Cloud (50%), 2) WhastApp Group (16%), 3) Google Classroom (10%), 4) LMS UNJ (9%).

BAB III

PENUTUP

A. Kesimpulan

Adapun kesimpulan yang bisa diambil dari pelaksanaan kegiatan monitoring dan evaluasi perkuliahan akhir semester 118 sebagai berikut.

1. Data pengisian responden penanggung jawab

Fakultas	Jumlah
Fakultas Bahasa dan Seni	1477
Fakultas Ekonomi	899
Fakultas Ilmu Olahraga	40
Fakultas Ilmu Pendidikan	1629
Fakultas Ilmu Sosial	1119
Fakultas Matematika dan Ilmu Pengetahuan Alam	104
Fakultas Pendidikan Psikologi	299
Fakultas Teknik	1977
Pascasarjana	4
Grand Total	7548

Berdasarkan tabel di atas, jumlah pengisian responden penanggung jawab (PJ) dalam mengisi survey dari minggu ke 1 – minggu ke 5 yakni . Tertinggi oleh Fakultas Teknik dan terendah oleh Pascasarjana.

2. Jenjang Mahasiswa Fakultas Ekonomi

Fakultas	Jenjang			
	DIV	S1	S2	Grand Total
Fakultas Ekonomi	190	692	16	898
Grand Total	190	692	16	898

3. Jumlah mahasiswa yang hadir dari minggu ke 1 – minggu ke 5 pada Fakultas Ekonomi yakni **898** orang.

Dari gambar 2.11, dapat dilihat bahwa persentase terkait rata-rata platform PJJ yang digunakan di Fakultas Ekonomi. Berdasarkan data di atas dapat diketahui bahwa 4 platform yang paling sering digunakan oleh fakultas ekonomi yaitu 1) Zoom Meeting Cloud (50%), 2) WhastApp Group (16%), 3) Google Classroom (10%), 4) LMS UNJ (9%).

B. Rekomendasi

Penggunaan platform PJJ perlu digunakan dengan efektif dan mampu menciptakan keaktifan dari kedua belah pihak, antara dosen dan mahasiswa. Selain itu platform PJJ milik UNJ seperti Learning Management System (LMS) perlu dievaluasi kelemahan dan kelebihanannya, kemudian disosialisasikan cara penggunaannya sehingga platform PJJ milik UNJ dapat terasa kebermanfaatannya di lingkungan UNJ, serta menjadi platform yang diminati oleh dosen dan mahasiswa khususnya di lingkungan UNJ.