

118

**AKHIR
MONEV
PERKULIAHAN**

2023

**FAKULTAS EKONOMI
UNIVERSITAS NEGERI JAKARTA**

KATA PENGANTAR

Dengan mengucapkan syukur Alhamdulillah atas kehadiran Allah SWT, akhirnya laporan analisis hasil monev awal semester 118 Universitas Negeri Jakarta dapat terselesaikan. Laporan ini diharapkan dapat menjadi gambaran persepsi guna peningkatan kedepannya untuk kualitas secara menyeluruh di Universitas Negeri Jakarta.

Tuntutan akan peningkatan kualitas kinerja sangat penting dalam lingkungan UNJ. Untuk itulah perlu dilakukan pengukuran terhadap elemen terkait yang ada di Universitas Negeri Jakarta. Dengan melakukan survei ini maka pihak yang terlibat dapat mengetahui hasil monev awal semester 118 sehingga dapat dilakukan peningkatan kedepannya ke depan.

Akhir kata kami mengucapkan terimakasih atas bantuan dan dukungan barbagai pihak hingga laporan ini terselesaikan. Mohon maaf atas kelemahan dan kekurangan laporan ini yang masih jauh dari sempurna , serta pihak-pihak yang tidak berkenan dengan hasil ini. Mohon saran dan masukan , agar kedepan laporan hasil kepuasan ini dapat lebih baik dan memberikan kontribusi untuk perbaikan kinerja seluruh elemen di Universitas Negeri Jakarta.

Mengetahui,

Sistem Penjaminan Mutu

Dr. Umi Widyastuti, SE, M.E

NIP 197612112000122001

DAFTAR ISI

KATA PENGANTAR	i
BAB I	1
PENDAHULUAN	1
A. Latar Belakang	1
B. Pelaksanaan Monev Akhir Semester 118	1
C. Tujuan.....	2
D. Luaran(Output)	2
BAB II.....	3
PEMBAHASAN HASIL MONEV AKHIR SEMESTER 118.....	3
A. Pengisian Responden Penanggung Jawab (PJ)	3
B. Jumlah Mahasiswa Yang Hadir Dalam Perkuliahan Akhir Semester 118	5
BAB III	13
PENUTUP	13
A. Kesimpulan	13
B. Rekomendasi.....	14

BAB I

PENDAHULUAN

A. Latar Belakang

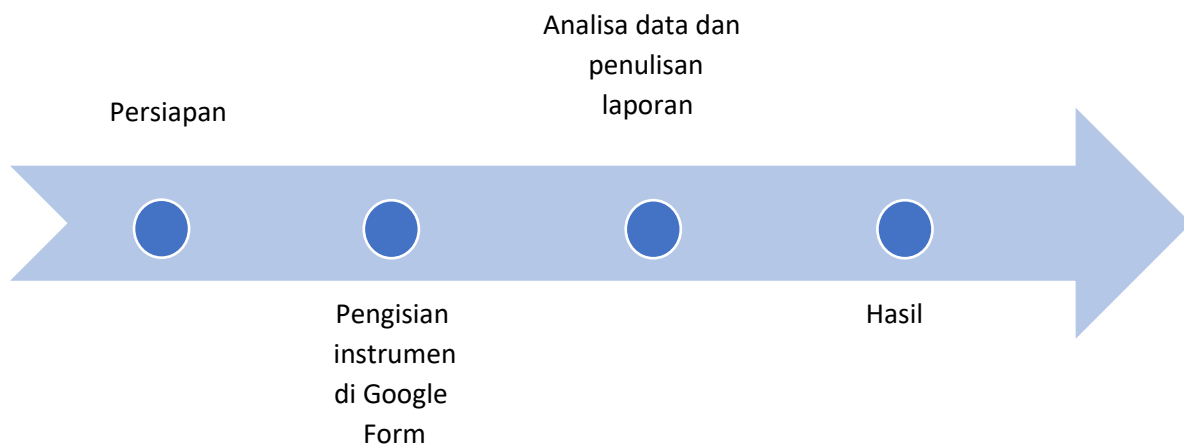
Kegiatan monitoring dan evaluasi ini adalah kegiatan rutin yang dilaksanakan Satuan Penjaminan Mutu dengan tujuan untuk memastikan kegiatan pembelajaran yang dilaksanakan oleh dosen telah dilaksanakan dengan baik sesuai dengan rencana, tujuan, dan standar atau target yang telah ditetapkan. Dengan adanya kegiatan monev akhir perkuliahan ini dapat diketahui persepsi mahasiswa terhadap dosen UNJ dalam melaksanakan pembelajaran dan selanjutnya dapat pula dicarikan alternatif pemecahan masalah jika terdapat permasalahan.

Pelaksanaan monev pembelajaran akhir semester 118 ini dilaksanakan secara online, yaitu diintegrasikan ke dalam google form Satuan Penjaminan Mutu di dalam UNJ. Untuk dapat mengisi monev ini, mahasiswa masuk kedalam gform SPM. Setelah itu mahasiswa mengisi format monev yang sudah di berikan untuk memberikan tanggapan kepada dosen. Pertanyaan dalam monev akhir perkuliahan ini berhubungan dengan RPS, dan Platform Pembelajaran Jarak Jauh yang digunakan.

Dari kegiatan monev akhir semester 118 ini diharapkan dapat diketahui gambaran proses pembelajaran berjalan dengan baik, proses pembelajaran yang baik merupakan salah satu indikator keberhasilan proses pendidikan dalam intitusi pendidikan tersebut.

B. Pelaksanaan Monev Akhir Semester 118

Pelaksanaan monev akhir semester 118 Universitas Negeri Jakarta 2023 ini adalah pelaksanaan monev tingkat universitas, pelaksanaan monev akhir ini dilaksanakan pada minggu ke 13 sampai minggu ke 16 perkuliahan sebagaimana Gambar 1.1



Gambar 1.1 Tahap pelaksanaan monev akhir semester 118 di Universitas Negeri Jakarta

Pelaksanaan monev akhir semester 118 di Universitas Negeri Jakarta tahun 2021 ini di tujukan kepada dosen. Pada monev akhir semester 118 ini diharapkan dapat mengetahui hasil sejauh mana pembelajaran itu berjalan dengan baik.

C. Tujuan

Pelaksanaan kegiatan monitoring dan evaluasi akhir pada semester 118 ini bertujuan untuk:

1. Mengetahui pengisian data responden PJ (Penanggung Jawab Kelas)
2. Jumlah mahasiswa yang hadir PJJ akhir semester 118
3. Ketersediaan RPS dalam proses pembelajaran/perkuliahahan.
4. Mengetahui persentase rata-rata penggunaan platform pembelajaran jarak jauh dalam pembelajaran akhir semester 118

D. Luaran(Output)

Luaran dari kegiatan ini adalah sebagai berikut.

1. Data responden PJ Kelas
2. Ketersediaan RPS dalam proses pembelajaran/perkuliahahan
3. Tersedianya data persentase rata-rata penggunaan platform pembelajaran jarak jauh dalam pembelajaran akhir semester 118
4. Laporan hasil monev perkuliahan akhir semester 118.

BAB II
PEMBAHASAN HASIL MONEV AKHIR SEMESTER 118

A. Pengisian Responden Penanggung Jawab (PJ)

Fakultas	Jumlah
Fakultas Bahasa dan Seni	245
Fakultas Ekonomi	108
Fakultas Ilmu Olahraga	3
Fakultas Ilmu Pendidikan	231
Fakultas Ilmu Sosial	229
Fakultas Matematika dan Ilmu Pengetahuan Alam	124
Fakultas Psikologi	70
Fakultas Teknik	221
Pascasarjana	22
Grand Total	1253

Berdasarkan tabel di atas, jumlah pengisian responden penanggung jawab (PJ) dalam mengisi survey dari minggu ke 13 – minggu ke 16 yakni . Tertinggi oleh Fakultas Bahasa dan Seni dan terendah oleh Fakultas Ilmu Olahraga.

a. Fakultas Ekonomi

Fakultas	Count of Fakultas
Fakultas Ekonomi	108
Minggu ke - 13	33
(DIV) Administrasi Perkantoran Digital	3
(DIV) Akuntansi Sektor Publik	1
(DIV) Pemasaran Digital	3
(S1) Akuntansi	5
(S1) Bisnis Digital	5
(S1) Manajemen	4
(S1) Pendidikan Administrasi perkantoran	3
(S1) Pendidikan Ekonomi	7
(S1) Pendidikan Bisnis (Tata Niaga)	2
(S2) Akuntansi	-
(S2) Manajemen	-
Minggu ke - 14	35

(DIV) Administrasi Perkantoran Digital	5
(DIV) Akuntansi Sektor Publik	1
(DIV) Pemasaran Digital	3
(S1) Akuntansi	4
(S1) Bisnis Digital	2
(S1) Manajemen	6
(S1) Pendidikan Administrasi perkantoran	4
(S1) Pendidikan Ekonomi	9
(S1) Pendidikan Bisnis (Tata Niaga)	1
(S2) Akuntansi	-
(S2) Manajemen	-
Minggu ke - 15	26
(DIV) Administrasi Perkantoran Digital	3
(DIV) Akuntansi Sektor Publik	1
(DIV) Pemasaran Digital	2
(S1) Akuntansi	3
(S1) Bisnis Digital	1
(S1) Manajemen	6
(S1) Pendidikan Administrasi perkantoran	2
(S1) Pendidikan Ekonomi	7
(S1) Pendidikan Bisnis (Tata Niaga)	1
(S2) Akuntansi	-
(S2) Manajemen	-
Minggu ke - 16	14
(DIV) Administrasi Perkantoran Digital	-
(DIV) Akuntansi Sektor Publik	1
(DIV) Pemasaran Digital	2
(S1) Akuntansi	-
(S1) Bisnis Digital	2
(S1) Manajemen	1
(S1) Pendidikan Administrasi perkantoran	-
(S1) Pendidikan Ekonomi	6
(S1) Pendidikan Bisnis (Tata Niaga)	2
(S2) Akuntansi	-
(S2) Manajemen	-
Grand Total	108

Berdasarkan tabel di atas, jumlah pengisian responden penanggung jawab (PJ) dalam mengisi survey dari minggu ke 13 – minggu ke 16 pada fakultas ekonomi yakni 108 .

b. Jenjang Mahasiswa

DATA RESPONDEN PER JENJANG	Jenjang			Grand Total
	DIV	S1	S2	
Fakultas				
Fakultas Ekonomi	25	83	-	108
Grand Total	25	83	-	108

B. Jumlah Mahasiswa Yang Hadir Dalam Perkuliahan Akhir Semester 118

Fakultas	Sum of Jumlah mahasiswa yang hadir
Fakultas Ekonomi	3885
Minggu ke - 13	1095
(DIV) Administrasi Perkantoran Digital	39
(DIV) Akuntansi Sektor Publik	37
(DIV) Pemasaran Digital	128
(S1) Akuntansi	126
(S1) Bisnis Digital	143
(S1) Manajemen	166
(S1) Pendidikan Administrasi perkantoran	80
(S1) Pendidikan Ekonomi	297
(S1) Pendidikan Bisnis (Tata Niaga)	79
(S2) Akuntansi	-
(S2) Manajemen	-
Minggu ke - 14	1410
(DIV) Administrasi Perkantoran Digital	209
(DIV) Akuntansi Sektor Publik	37
(DIV) Pemasaran Digital	128
(S1) Akuntansi	131
(S1) Bisnis Digital	78
(S1) Manajemen	267
(S1) Pendidikan Administrasi perkantoran	123
(S1) Pendidikan Ekonomi	400
(S1) Pendidikan Bisnis (Tata Niaga)	37
(S2) Akuntansi	-
(S2) Manajemen	-

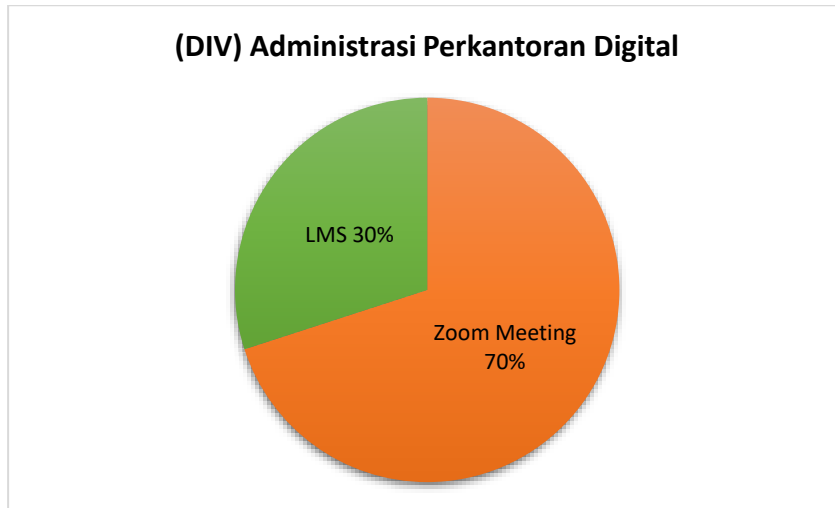
Minggu ke - 15	894
(DIV) Administrasi Perkantoran Digital	115
(DIV) Akuntansi Sektor Publik	34
(DIV) Pemasaran Digital	79
(S1) Akuntansi	48
(S1) Bisnis Digital	41
(S1) Manajemen	255
(S1) Pendidikan Administrasi perkantoran	60
(S1) Pendidikan Ekonomi	223
(S1) Pendidikan Bisnis (Tata Niaga)	39
(S2) Akuntansi	-
(S2) Manajemen	-
Minggu ke - 16	486
(DIV) Administrasi Perkantoran Digital	-
(DIV) Akuntansi Sektor Publik	34
(DIV) Pemasaran Digital	78
(S1) Akuntansi	-
(S1) Bisnis Digital	72
(S1) Manajemen	48
(S1) Pendidikan Administrasi perkantoran	-
(S1) Pendidikan Ekonomi	197
(S1) Pendidikan Bisnis (Tata Niaga)	39
(S2) Akuntansi	-
(S2) Manajemen	-
Grand Total	3885

Berdasarkan tabel di atas, jumlah mahasiswa yang hadir dari minggu ke 13 – minggu ke 16 pada fakultas ekonomi yakni 3885 orang.

C. Rata-Rata Penggunaan Platform Pembelajaran

Fakultas Ekonomi

1. (DIV) Administrasi Perkantoran Digital



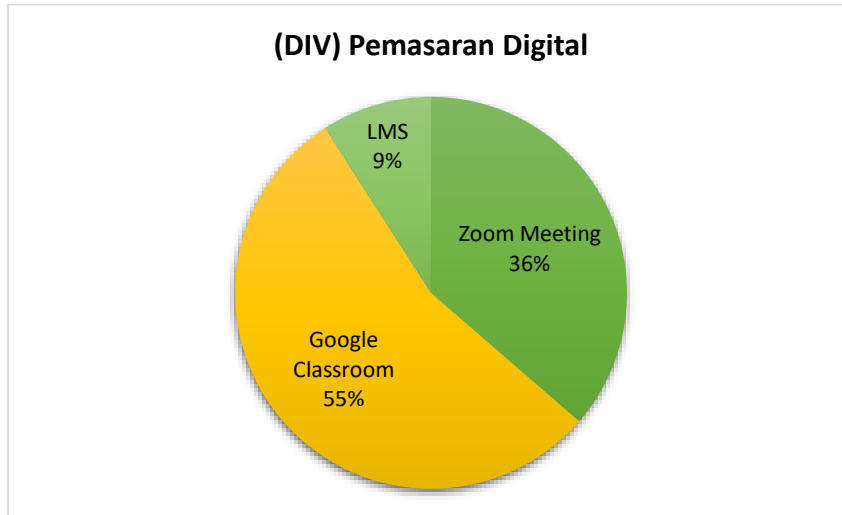
Gambar 2.1 Persentase Platform PJJ DIV Administrasi Perkantoran Digital

2. (DIV) Akuntansi Sektor Publik



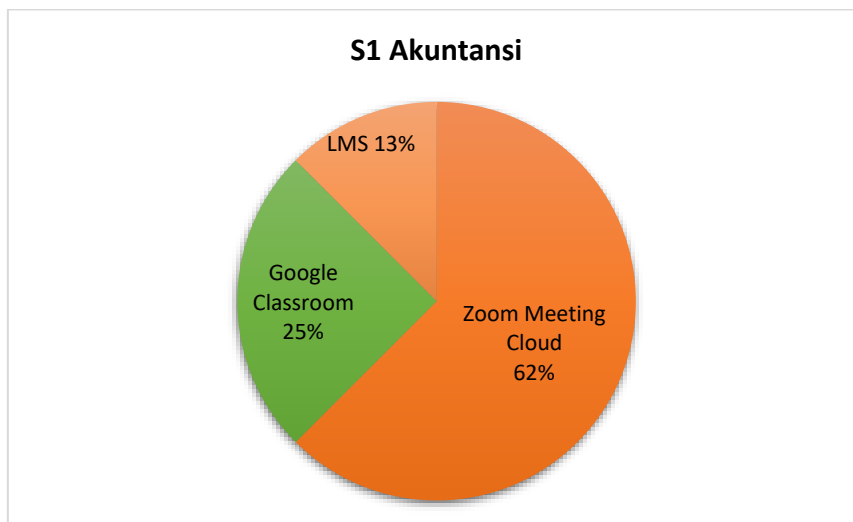
Gambar 2.2 Persentase Platform PJJ DIV Akuntansi Sektor Publik

3. (DIV) Pemasaran Digital



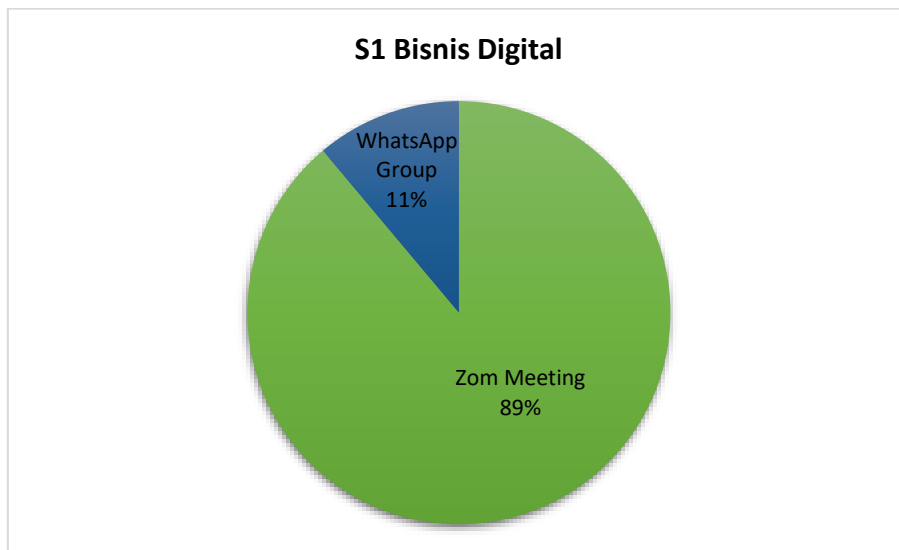
Gambar 2.3 Persentase Platform PJJ DIV Pemasaran Digital

4. (S1) Akuntansi



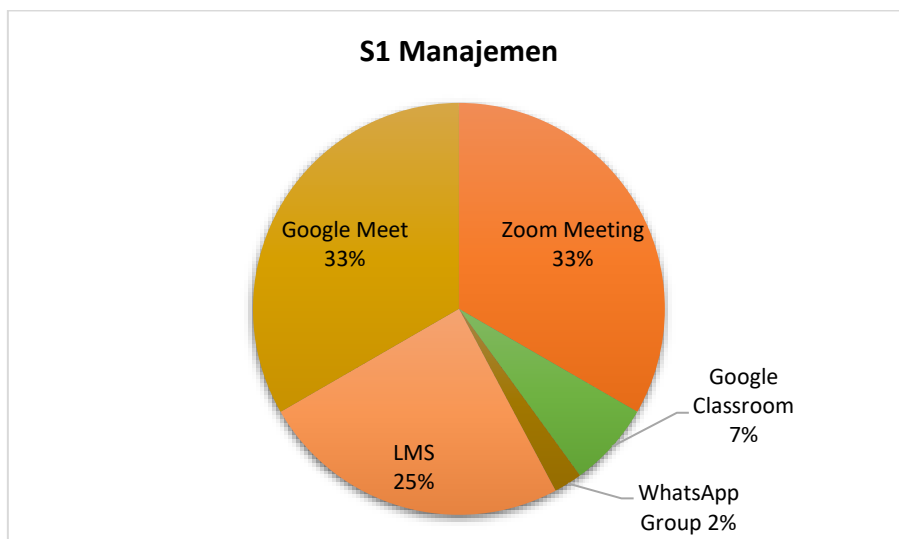
Gambar 2.4 Persentase Platform PJJ S1 Akuntansi

5. (S1) Bisnis Digital



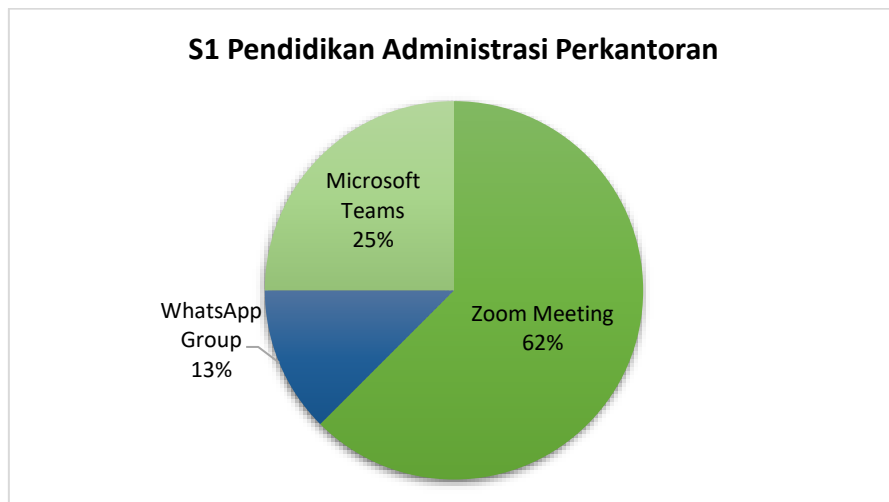
Gambar 2.5 Persentase Platform PJJ S1 Bisnis Digital

6. (S1) Manajemen



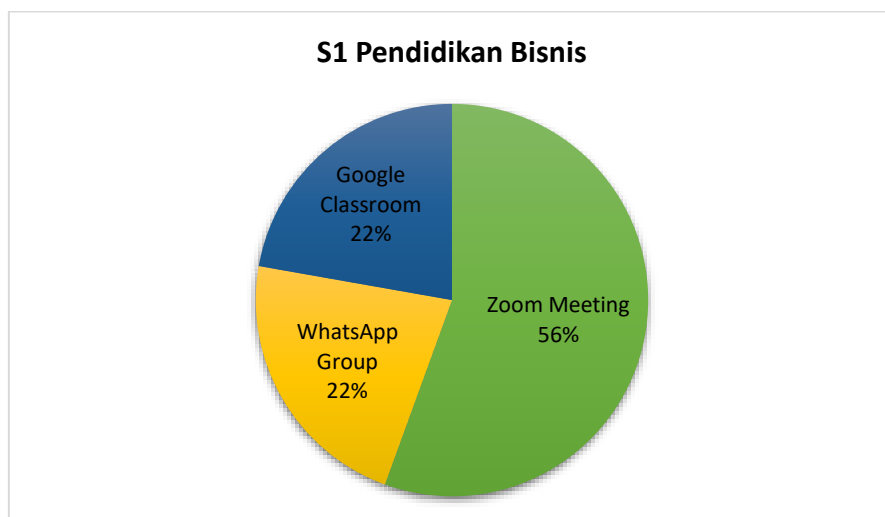
Gambar 2.6 Persentase Platform PJJ S1 Manajemen

7. (S1) Pendidikan Administrasi Perkantoran



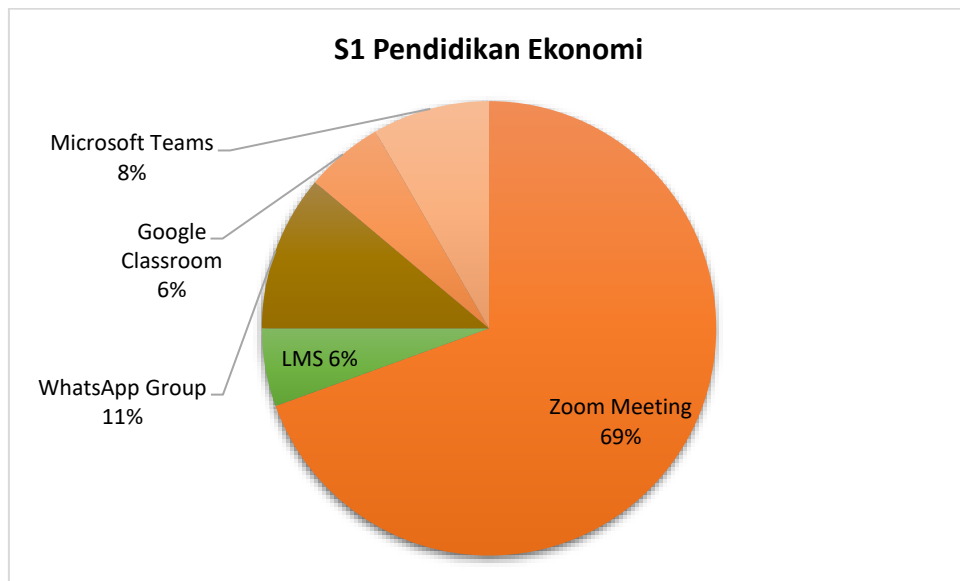
Gambar 2.7 Persentase Platform PJJ S1 Administrasi Perkantoran

8. (S1) Pendidikan Bisnis



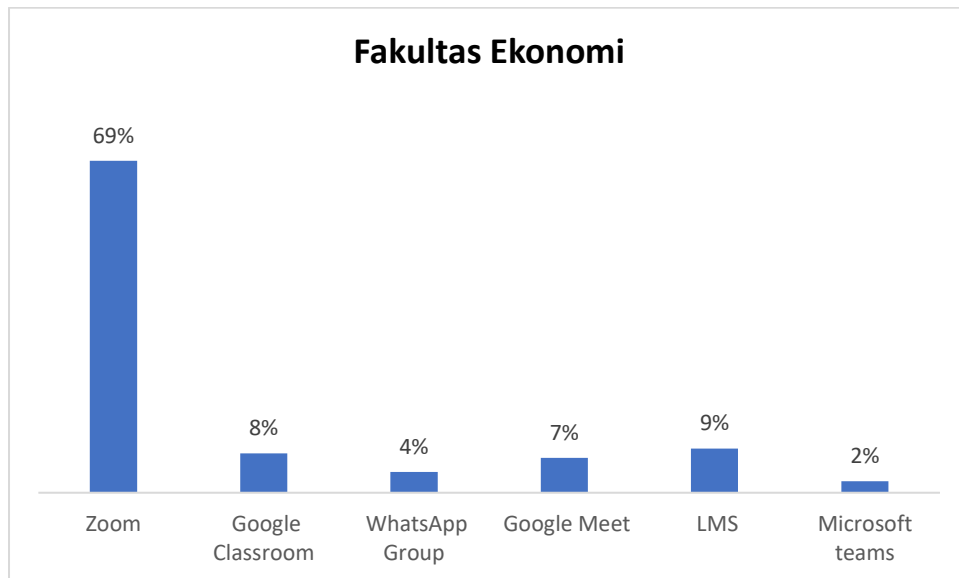
Gambar 2.8 Persentase Platform PJJ S1 Pendidikan Bisnis

9. (S1) Pendidikan Ekonomi



Gambar 2.9 Persentase Platform PJJ S1 Pendidikan Ekonomi

Rata-Rata Persentase Platform Pembelajaran Fakultas Ekonomi



Gambar 2.11 Persentase Platform PJJ Fakultas Ekonomi

Dari gambar 2.11, dapat dilihat bahwa persentase terkait rata-rata platform PJJ yang digunakan di Fakultas Ekonomi. Berdasarkan data di atas dapat diketahui bahwa 6 platform yang paling sering digunakan oleh fakultas ekonomi yaitu 1) Zoom Meeting Cloud (69%), 2)

LMS Fakultas (9%), 3) Google Classroom (8%), 4) Google Meet (7%), 5) WhatsApp Group (4%), 6) Microsoft Teams (2%).

BAB III PENUTUP

A. Kesimpulan

Adapun kesimpulan yang bisa diambil dari pelaksanaan kegiatan monitoring dan evaluasi perkuliahan awal semester 118 sebagai berikut.

1. Data pengisian responden penanggung jawab

Fakultas	Jumlah
Fakultas Bahasa dan Seni	245
Fakultas Ekonomi	108
Fakultas Ilmu Olahraga	3
Fakultas Ilmu Pendidikan	231
Fakultas Ilmu Sosial	229
Fakultas Matematika dan Ilmu Pengetahuan Alam	124
Fakultas Psikologi	70
Fakultas Teknik	221
Pascasarjana	22
Grand Total	1253

Berdasarkan tabel di atas, jumlah pengisian responden penanggung jawab (PJ) dalam mengisi survey dari minggu ke 13 – minggu ke 16 yakni . Tertinggi oleh Fakultas Bahasa dan Seni dan terendah oleh Fakultas Ilmu Olahraga.

2. Jenjang Mahasiswa Fakultas Ekonomi

DATA RESPONDEN PER JENJANG	Jenjang			Grand Total
	DIV	S1	S2	
Fakultas Ekonomi	25	83	-	108
Grand Total	25	83	-	108

3. Jumlah mahasiswa yang hadir dari minggu ke 13 – minggu ke 16 pada Fakultas Ekonomi yakni **3885** orang.

4. Dari gambar 2.11, dapat dilihat bahwa persentase terkait rata-rata platform PJJ yang digunakan di Fakultas Ekonomi. Berdasarkan data di atas dapat diketahui bahwa 6 platform yang paling sering digunakan oleh fakultas ekonomi yaitu 1) Zoom Meeting Cloud (69%), 2) LMS Fakultas (9%), 3) Google Classroom (8%), 4) Google Meet (7%), 5) WhatsApp Group (4%), 6) Microsoft Teams (2%).

B. Rekomendasi

Penggunaan platform PJJ perlu digunakan dengan efektif dan mampu menciptakan keaktifan dari kedua belah pihak, antara dosen dan mahasiswa. Selain itu platform PJJ milik UNJ seperti Learning Management System (LMS) perlu dievaluasi kelemahan dan kelebihanannya, kemudian disosialisasikan cara penggunaannya sehingga platform PJJ milik UNJ dapat terasa kebermanfaatannya di lingkungan UNJ, serta menjadi platform yang diminati oleh dosen dan mahasiswa khususnya di lingkungan UNJ.