

118

**TENGAH  
MONEV  
PERKULIAHAN**

**2023**

**FAKULTAS EKONOMI  
UNIVERSITAS NEGERI JAKARTA**

## KATA PENGANTAR

Dengan mengucapkan syukur Alhamdulillah atas kehadiran Allah SWT, akhirnya laporan analisis hasil monev tengah semester 118 Universitas Negeri Jakarta dapat terselesaikan. Laporan ini diharapkan dapat menjadi gambaran persepsi guna peningkatan kedepannya untuk kualitas secara menyeluruh di Universitas Negeri Jakarta.

Tuntutan akan peningkatan kualitas kinerja sangat penting dalam lingkungan UNJ. Untuk itulah perlu dilakukan pengukuran terhadap elemen terkait yang ada di Universitas Negeri Jakarta. Dengan melakukan survei ini maka pihak yang terlibat dapat mengetahui hasil monev tengah semester 118 sehingga dapat dilakukan peningkatan kedepannya kedepan.

Akhir kata kami mengucapkan terimakasih atas bantuan dan dukungan barbagai pihak hingga laporan ini terselesaikan. Mohon maaf atas kelemahan dan kekurangan laporan ini yang masih jauh dari sempurna, serta pihak-pihak yang tidak berkenan dengan hasil ini. Mohon saran dan masukan , agar kedepan laporan hasil kepuasan ini dapat lebih baik dan memberikan kontribusi untuk perbaikan kinerja seluruh elemen di Universitas Negeri Jakarta.

Mengetahui,  
Sistem Penjaminan Mutu

Dr. Umi Widyastuti, SE, M.E  
NIP 197612112000122001

# DAFTAR ISI

<b>KATA PENGANTAR</b> .....	i
<b>DAFTAR ISI</b> .....	ii
<b>BAB I</b> .....	1
<b>PENDAHULUAN</b> .....	1
<b>A. Latar Belakang</b> .....	1
<b>B.Pelaksanaan Monev Tengah Semester 118</b> .....	1
<b>C.Tujuan</b> .....	2
<b>D.Luaran (Output)</b> .....	2
<b>BAB II</b> .....	3
<b>PEMBAHASAN HASIL MONEV TENGAH SEMESTER 118</b> .....	3
<b>A. Pengisian Responden Penanggung Jawab (PJ)</b> .....	3
<b>B. Jumlah Mahasiswa Yang Hadir Dalam Perkuliahan Tengah Semester 118</b> .....	6
<b>C. Rata-Rata Penggunaan Platform Pembelajaran</b> .....	9
<b>BAB III PENUTUP</b> .....	15
<b>A. Kesimpulan</b> .....	15
<b>B. Rekomendasi</b> .....	16

# **BAB I**

## **PENDAHULUAN**

### **A. Latar Belakang**

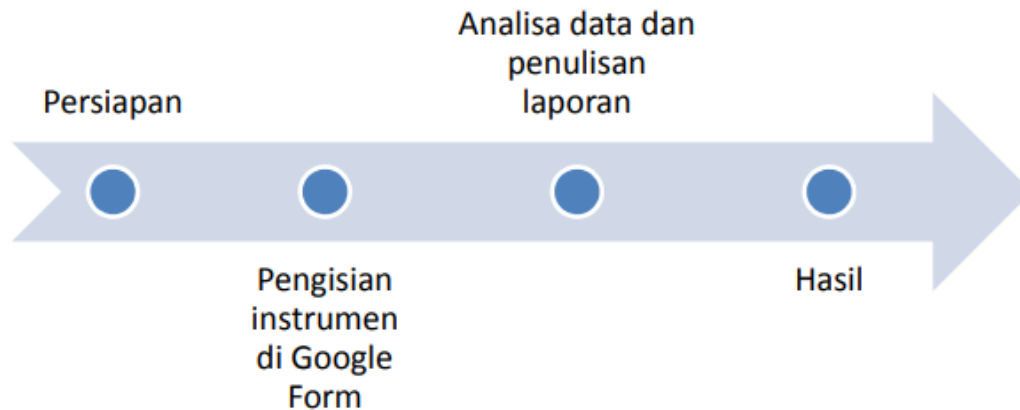
Kegiatan monitoring dan evaluasi ini adalah kegiatan rutin yang dilaksanakan Satuan Penjaminan Mutu dengan tujuan untuk memastikan kegiatan pembelajaran yang dilaksanakan oleh dosen telah dilaksanakan dengan baik sesuai dengan rencana, tujuan, dan standar atau target yang telah ditetapkan. Dengan adanya kegiatan monev tengah perkuliahan ini dapat diketahui persepsi mahasiswa terhadap dosen UNJ dalam melaksanakan pembelajaran dan selanjutnya dapat pula dicarikan alternatif pemecahan masalah jika terdapat permasalahan.

Pelaksanaan monev pembelajaran tengah semester 118 ini dilaksanakan secara online, yaitu diintegrasikan ke dalam google form Satuan Penjaminan Mutu di dalam UNJ. Untuk dapat mengisi monev ini, mahasiswa masuk kedalam gform SPM . Setelah itu mahasiswa mengisi format monev yang sudah di berikan untuk memberikan tanggapan kepada dosen.

Dari kegiatan monev tengah semester 118 ini diharapkan dapat diketahui gambaran proses pembelajaran berjalan dengan baik, proses pembelajaran yang baik merupakan salah satu indikator keberhasilan proses pendidikan dalam intitusi pendidikan tersebut

### **B. Pelaksanaan Monev Tengah Semester 118**

Pelaksanaan monev tengah semester 118 Universitas Negeri Jakarta 2023 ini adalah pelaksanaan monev tingkat universitas, pelaksanaan monev tengah ini dilaksanakan pada minggu ke 6 sampai minggu ke 12 perkuliahan sebagaimana Gambar 1.1



**Gambar 1.1** Tahap pelaksanaan monev tengah semester 115 di Universitas Negeri Jakarta

Pelaksanaan monev tengah semester 118 di Universitas Negeri Jakarta tahun 2023 ini di tujukan kepada dosen. Pada monev tengah semester 118 ini diharapkan dapat mengetahui hasil sejauh mana pembelajaran itu berjalan dengan baik.

### C. Tujuan

Pelaksanaan kegiatan monitoring dan evaluasi tengah pada semester 118 ini bertujuan untuk:

1. Mengetahui pengisian data responden PJ(Penanggung Jawab Kelas)
2. Jumlah mahasiswa yang hadir PJJ tengah semester 118
3. Mengetahui persentase rata-rata penggunaan platform pembelajaran jarak jauh dalam pembelajaran tengah semester 118

### D. Luaran (Output)

Luaran dari kegiatan ini adalah sebagai berikut.

1. Data responden PJ Kelas
2. Tersedianya data persentase rata-rata penggunaan platform pembelajaran jarak jauh dalam pembelajaran tengah semester 118
3. Laporan hasil monev perkuliahan tengah semester 118.

## BAB II

### PEMBAHASAN HASIL MONEV TENGAH SEMESTER 118

#### A. Pengisian Responden Penanggung Jawab (PJ)

Fakultas	Jumlah Responses PJ Kelas
Fakultas Bahasa dan Seni	897
Fakultas Ekonomi	451
Fakultas Ilmu Olahraga	20
Fakultas Ilmu Pendidikan	1097
Fakultas Ilmu Sosial	808
Fakultas Matematika dan Ilmu Pengetahuan Alam	551
Fakultas Pendidikan Psikologi	205
Fakultas Teknik	1141
Pascasarjana	102
<b>Grand Total</b>	<b>5272</b>

Berdasarkan tabel di atas, jumlah pengisian responden penanggung jawab (PJ) dalam mengisi survey dari minggu ke 6 – minggu ke 12 yakni . Tertinggi oleh Fakultas Teknik dan terendah oleh Fakultas Ilmu Olahraga.

##### a. Fakultas Ekonomi

Fakultas	Count of Fakultas
<b>Fakultas Ekonomi</b>	<b>451</b>
<b>Minggu ke - 6</b>	
(DIV) Administrasi Perkantoran Digital	4
(DIV) Akuntansi Sektor Publik	8
(DIV) Pemasaran Digital	11
(S1) Akuntansi	11
(S1) Bisnis Digital	7
(S1) Manajemen	18
(S1) Pendidikan Administrasi perkantoran	10
(S1) Pendidikan Bisnis (Tata Niaga)	5
(S1) Pendidikan Ekonomi	31
(S2) Akuntansi	-
(S2) Manajemen	-

**Minggu ke - 7**

(DIV) Administrasi Perkantoran Digital	5
(DIV) Akuntansi Sektor Publik	10
(DIV) Pemasaran Digital	6
(S1) Akuntansi	12
(S1) Bisnis Digital	6
(S1) Manajemen	11
(S1) Pendidikan Administrasi perkantoran	7
(S1) Pendidikan Bisnis (Tata Niaga)	8
(S1) Pendidikan Ekonomi	28
(S2) Akuntansi	-
(S2) Manajemen	-

**Minggu ke - 8**

(DIV) Administrasi Perkantoran Digital	5
(DIV) Akuntansi Sektor Publik	7
(DIV) Pemasaran Digital	4
(S1) Akuntansi	8
(S1) Bisnis Digital	5
(S1) Manajemen	4
(S1) Pendidikan Administrasi perkantoran	4
(S1) Pendidikan Bisnis (Tata Niaga)	5
(S1) Pendidikan Ekonomi	21
(S2) Akuntansi	-
(S2) Manajemen	-

**Minggu ke - 9**

(DIV) Administrasi Perkantoran Digital	5
(DIV) Akuntansi Sektor Publik	4
(DIV) Pemasaran Digital	5
(S1) Akuntansi	7
(S1) Bisnis Digital	5
(S1) Manajemen	6
(S1) Pendidikan Administrasi perkantoran	5
(S1) Pendidikan Bisnis (Tata Niaga)	6
(S1) Pendidikan Ekonomi	20
(S2) Akuntansi	-
(S2) Manajemen	-

<b>Minggu ke - 10</b>	
(DIV) Administrasi Perkantoran Digital	3
(DIV) Akuntansi Sektor Publik	4
(DIV) Pemasaran Digital	5
(S1) Akuntansi	3
(S1) Bisnis Digital	3
(S1) Manajemen	3
(S1) Pendidikan Administrasi perkantoran	2
(S1) Pendidikan Bisnis (Tata Niaga)	5
(S1) Pendidikan Ekonomi	13
(S2) Akuntansi	-
(S2) Manajemen	-
<b>Minggu ke - 11</b>	
(DIV) Administrasi Perkantoran Digital	4
(DIV) Akuntansi Sektor Publik	2
(DIV) Pemasaran Digital	6
(S1) Akuntansi	6
(S1) Bisnis Digital	3
(S1) Manajemen	5
(S1) Pendidikan Administrasi perkantoran	5
(S1) Pendidikan Bisnis (Tata Niaga)	2
(S1) Pendidikan Ekonomi	14
(S2) Akuntansi	-
(S2) Manajemen	-
<b>Minggu ke - 12</b>	
(DIV) Administrasi Perkantoran Digital	3
(DIV) Akuntansi Sektor Publik	2
(DIV) Pemasaran Digital	6
(S1) Akuntansi	5
(S1) Bisnis Digital	2
(S1) Manajemen	2
(S1) Pendidikan Administrasi perkantoran	4
(S1) Pendidikan Bisnis (Tata Niaga)	3
(S1) Pendidikan Ekonomi	12
(S2) Akuntansi	-
(S2) Manajemen	-
<b>Grand Total</b>	<b>451</b>



Berdasarkan tabel di atas, jumlah pengisian responden penanggung jawab (PJ) dalam mengisi survey dari minggu ke 6 – minggu ke 12 pada fakultas ekonomi yakni 451.

### b. Jenjang Mahasiswa

DATA RESPONDEN PER JENJANG	Jenjang			
	DIV	S1	S2	Grand Total
Fakultas Ekonomi	108	343	-	451
Grand Total	108	343	-	451

## B. Jumlah Mahasiswa Yang Hadir Dalam Perkuliahan Tengah Semester 118

Fakultas	Sum of Jumlah mahasiswa yang hadir
<b>Fakultas Ekonomi</b>	<b>18210</b>
<b>Minggu ke - 6</b>	
(DIV) Administrasi Perkantoran Digital	159
(DIV) Akuntansi Sektor Publik	324
(DIV) Pemasaran Digital	445
(S1) Akuntansi	360
(S1) Bisnis Digital	231
(S1) Manajemen	732
(S1) Pendidikan Administrasi perkantoran	407
(S1) Pendidikan Bisnis (Tata Niaga)	192
(S1) Pendidikan Ekonomi	1447
(S2) Akuntansi	-
(S2) Manajemen	-
<b>Minggu ke - 7</b>	
(DIV) Administrasi Perkantoran Digital	147
(DIV) Akuntansi Sektor Publik	394
(DIV) Pemasaran Digital	244
(S1) Akuntansi	368
(S1) Bisnis Digital	232
(S1) Manajemen	450
(S1) Pendidikan Administrasi perkantoran	265
(S1) Pendidikan Bisnis (Tata Niaga)	306
(S1) Pendidikan Ekonomi	1276
(S2) Akuntansi	-
(S2) Manajemen	-

**Minggu ke - 8**

(DIV) Administrasi Perkantoran Digital	186
(DIV) Akuntansi Sektor Publik	277
(DIV) Pemasaran Digital	163
(S1) Akuntansi	247
(S1) Bisnis Digital	183
(S1) Manajemen	142
(S1) Pendidikan Administrasi perkantoran	156
(S1) Pendidikan Bisnis (Tata Niaga)	188
(S1) Pendidikan Ekonomi	986
(S2) Akuntansi	-
(S2) Manajemen	-

**Minggu ke - 9**

(DIV) Administrasi Perkantoran Digital	185
(DIV) Akuntansi Sektor Publik	152
(DIV) Pemasaran Digital	218
(S1) Akuntansi	227
(S1) Bisnis Digital	185
(S1) Manajemen	274
(S1) Pendidikan Administrasi perkantoran	192
(S1) Pendidikan Bisnis (Tata Niaga)	237
(S1) Pendidikan Ekonomi	892
(S2) Akuntansi	-
(S2) Manajemen	-

**Minggu ke - 10**

(DIV) Administrasi Perkantoran Digital	117
(DIV) Akuntansi Sektor Publik	136
(DIV) Pemasaran Digital	193
(S1) Akuntansi	77
(S1) Bisnis Digital	109
(S1) Manajemen	143
(S1) Pendidikan Administrasi perkantoran	65
(S1) Pendidikan Bisnis (Tata Niaga)	197
(S1) Pendidikan Ekonomi	578
(S2) Akuntansi	-
(S2) Manajemen	-

**Minggu ke - 11**

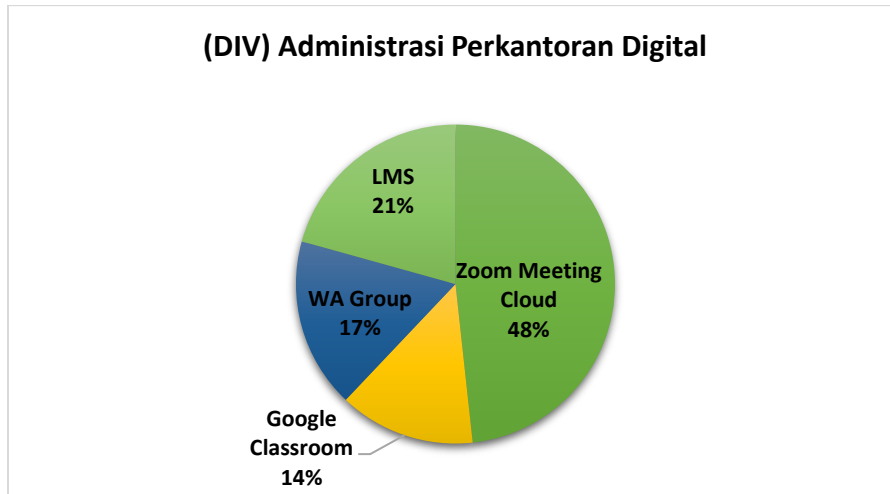
(DIV) Administrasi Perkantoran Digital	158
(DIV) Akuntansi Sektor Publik	78
(DIV) Pemasaran Digital	205
(S1) Akuntansi	174
(S1) Bisnis Digital	65
(S1) Manajemen	232
(S1) Pendidikan Administrasi perkantoran	191
(S1) Pendidikan Bisnis (Tata Niaga)	73
(S1) Pendidikan Ekonomi	610
(S2) Akuntansi	-
(S2) Manajemen	-
<b>Minggu ke - 12</b>	
(DIV) Administrasi Perkantoran Digital	113
(DIV) Akuntansi Sektor Publik	79
(DIV) Pemasaran Digital	257
(S1) Akuntansi	166
(S1) Bisnis Digital	77
(S1) Manajemen	265
(S1) Pendidikan Administrasi perkantoran	151
(S1) Pendidikan Bisnis (Tata Niaga)	114
(S1) Pendidikan Ekonomi	518
(S2) Akuntansi	-
(S2) Manajemen	-
<b>Grand Total</b>	<b>18210</b>

Berdasarkan tabel di atas, jumlah mahasiswa yang hadir dari minggu ke 6 – minggu ke 12 pada fakultas ekonomi yakni 18210 orang.


## C. Rata-Rata Penggunaan Platform Pembelajaran

### Fakultas Ekonomi

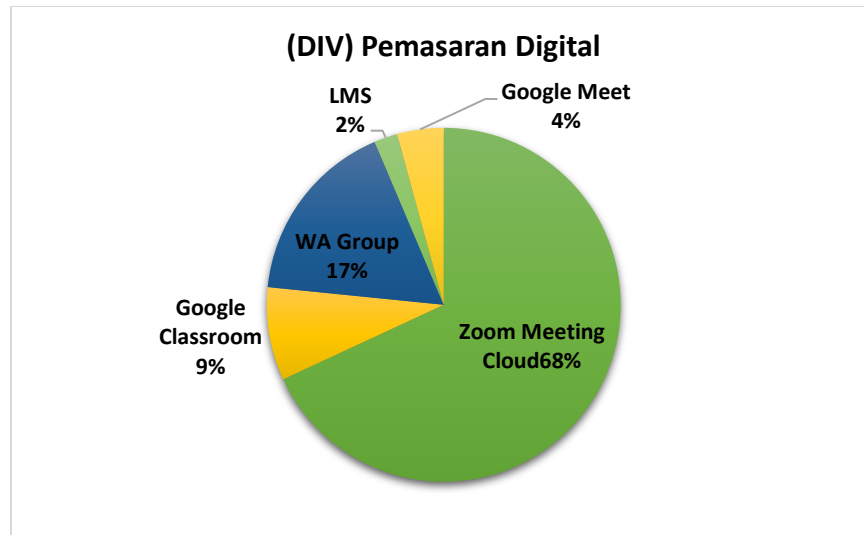
#### 1. (DIV) Administrasi Perkantoran Digital



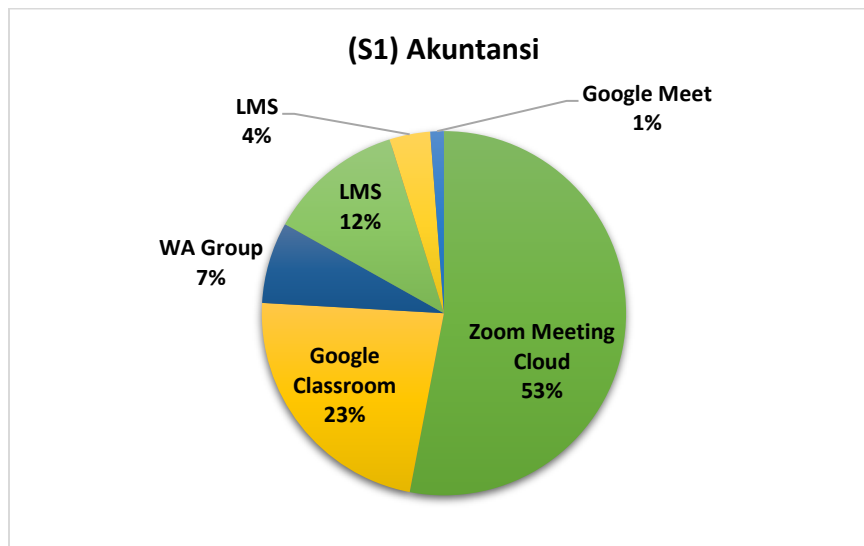
#### 2. (DIV) Akuntansi Sektor Publik



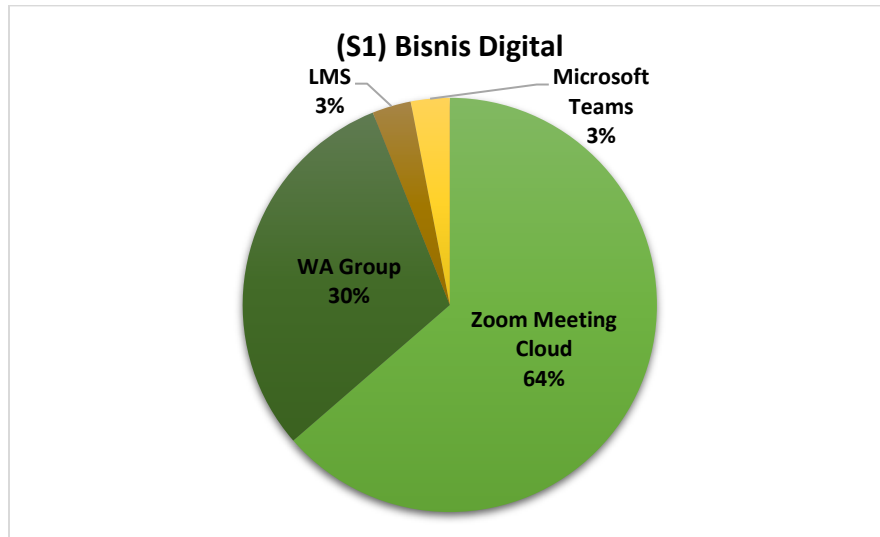
### 3. (DIV) Pemasaran Digital



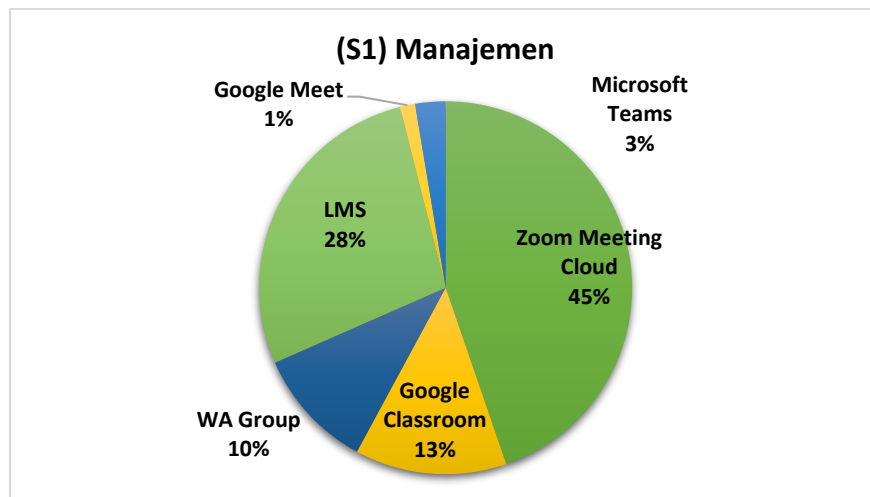
### 4. (S1) Akuntansi



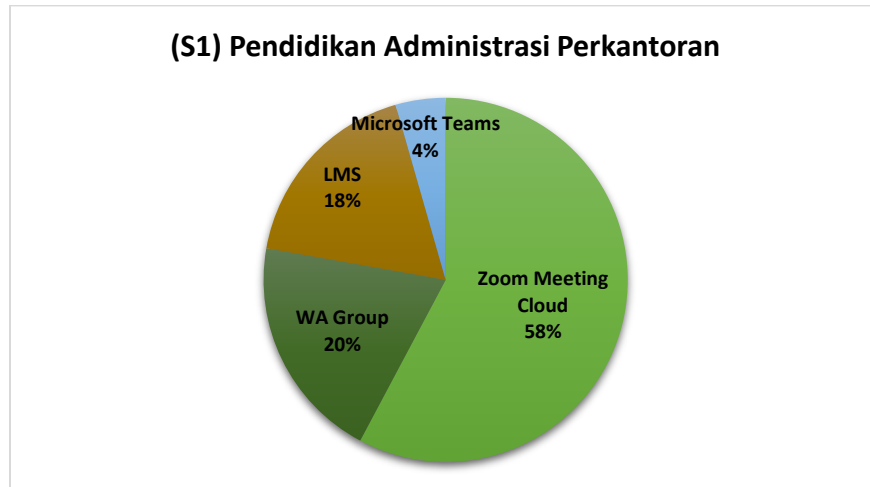
## 5. (S1) Bisnis Digital



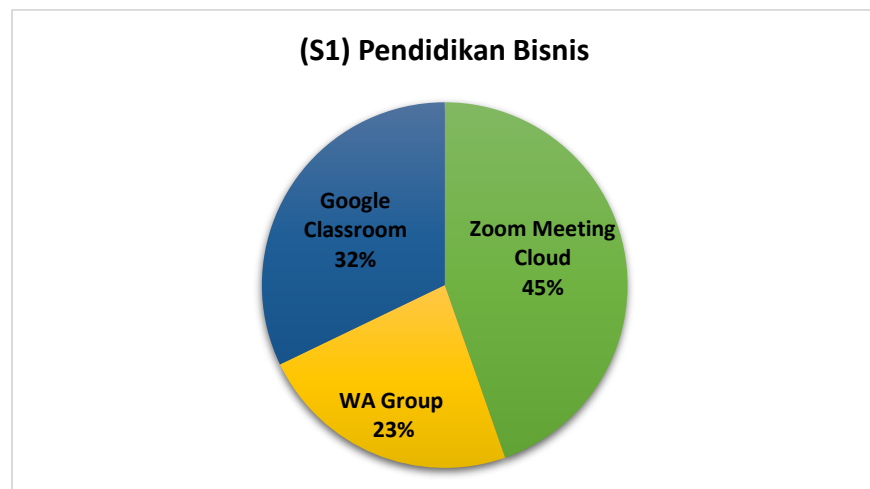
## 6. (S1) Manajemen



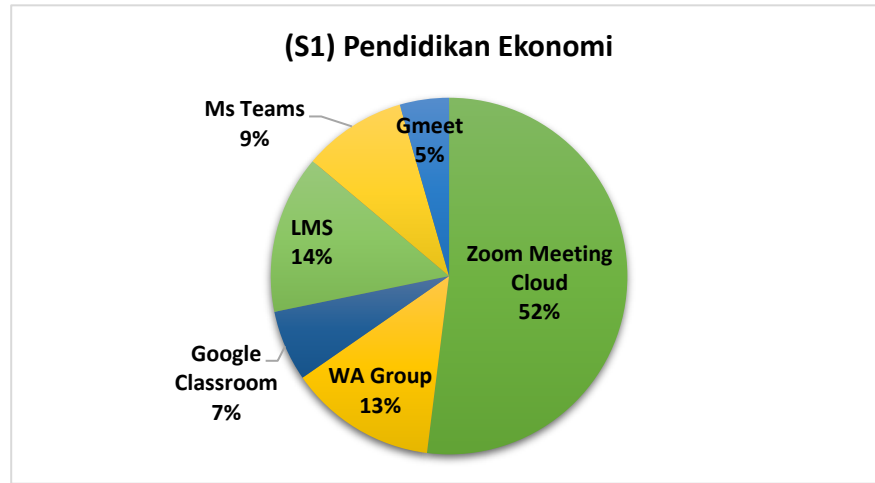
**7. (S1) Pendidikan Administrasi Perkantoran**



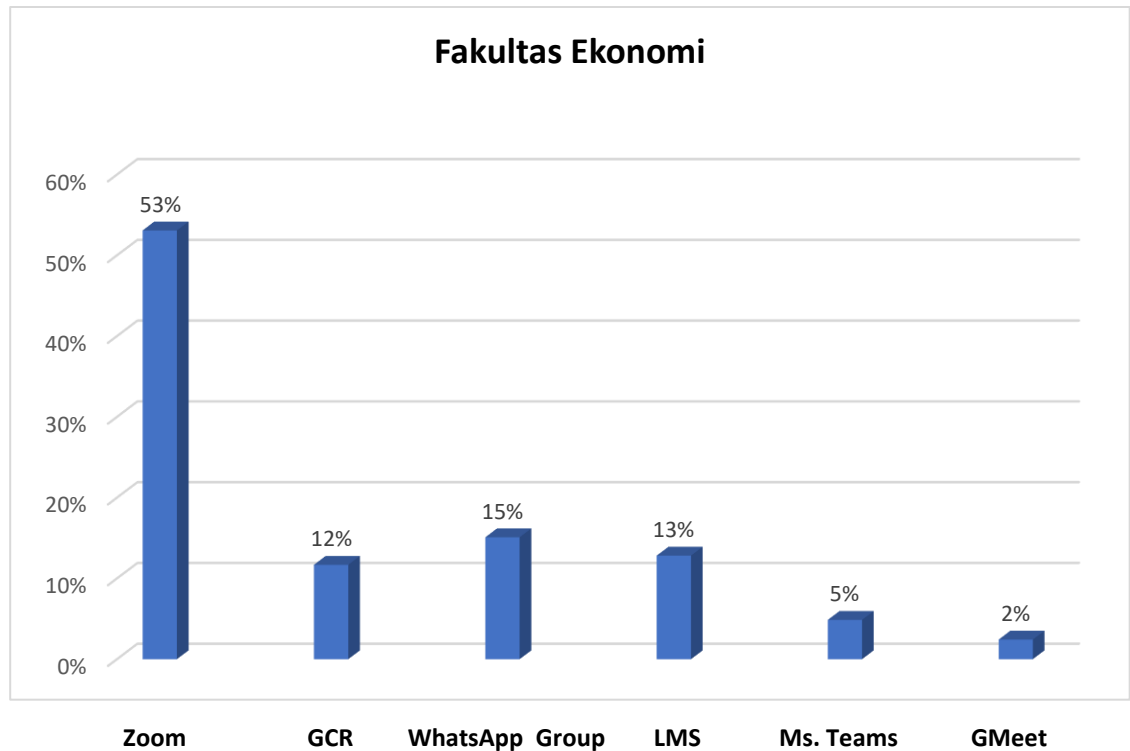
**8. (S1) Pendidikan Bisnis (Tata Niaga)**



## 9. (S1) Pendidikan Ekonomi



## Rata-Rata Persentasi Platform Pembelajaran Fakultas Ekonomi



Gambar 2.11



Dari gambar 2.11, dapat dilihat bahwa persentase terkait rata-rata platform PJJ yang digunakan di Fakultas Ekonomi. Berdasarkan data di atas dapat diketahui bahwa 6 platform yang paling sering digunakan oleh fakultas ekonomi yaitu 1) Zoom Meeting Cloud (53%), 2) Google Classroom(12%), 3) WhatsApp Group (15%), 4) LMS (13%), 5) Microsoft Teams (5%), dan 6) Google Meet (2%).

## **BAB III**

### **PENUTUP**

#### **A. Kesimpulan**

Adapun kesimpulan yang bisa diambil dari pelaksanaan kegiatan monitoring dan evaluasi perkuliahan tengah semester 118 sebagai berikut.

##### 1. Data pengisian responden penanggung jawab

<b>Fakultas</b>	<b>Jumlah Responses PJ Kelas</b>
<b>Fakultas Bahasa dan Seni</b>	<b>897</b>
<b>Fakultas Ekonomi</b>	<b>451</b>
<b>Fakultas Ilmu Olahraga</b>	<b>20</b>
<b>Fakultas Ilmu Pendidikan</b>	<b>1097</b>
<b>Fakultas Ilmu Sosial</b>	<b>808</b>
<b>Fakultas Matematika dan Ilmu Pengetahuan Alam</b>	<b>551</b>
<b>Fakultas Pendidikan Psikologi</b>	<b>205</b>
<b>Fakultas Teknik</b>	<b>1141</b>
<b>Pascasarjana</b>	<b>102</b>
<b>Grand Total</b>	<b>5272</b>

Berdasarkan tabel di atas, jumlah pengisian responden penanggung jawab (PJ) dalam mengisi survey dari minggu ke 6 – minggu ke 12 yakni . Tertinggi oleh Fakultas Teknik dan terendah oleh Fakultas Ilmu Olahraga.

##### 2. Jenjang Mahasiswa Fakultas Ekonomi

<b>DATA RESPONDEN PER JENJANG</b>	<b>Jenjang</b>			
	<b>DIV</b>	<b>S1</b>	<b>S2</b>	<b>Grand Total</b>
<b>Fakultas Ekonomi</b>	108	343	-	451
<b>Grand Total</b>	108	343	-	451

3. Jumlah mahasiswa yang hadir dari minggu ke 6 – minggu ke 12 pada Fakultas Ekonomi yakni **18210** orang.

4. Dari gambar 2.11, dapat dilihat bahwa persentase terkait rata-rata platform PJJ yang digunakan di Fakultas Ekonomi. Berdasarkan data di atas dapat diketahui bahwa 6 platform yang paling sering digunakan oleh fakultas ekonomi yaitu 1) Zoom Meeting Cloud (53%), 2) Google Classroom(12%), 3) WhatsApp Group (15%), 4) LMS (13%), 5) Microsoft Teams (5%), dan 6) Google Meet (2%).

## **B. Rekomendasi**

Penggunaan platform PJJ perlu digunakan dengan efektif dan mampu menciptakan keaktifan dari kedua belah pihak, antara dosen dan mahasiswa. Selain itu platform PJJ milik UNJ seperti Learning Management System (LMS) perlu dievaluasi kelemahan dan kelebihanannya, kemudian disosialisasikan cara penggunaannya sehingga platform PJJ milik UNJ dapat terasa kebermanfaatannya di lingkungan UNJ, serta menjadi platform yang diminati oleh dosen dan mahasiswa khususnya di lingkungan UNJ.