114

TENGAH MONEV PERKULIAHAN

UNIVERSITAS NEGERI JAKARTA

KATA PENGANTAR

Dengan mengucap syukur Alhamdulillah atas kehadirat Allah SWT, ahirnya laporan analisis hasil monev tengah semester 114 Universitas Negeri Jakarta dapat terselesaikan. Laporan ini diharapkan dapat menjadi gambaran persepsi guna peningkatan kedepannya untuk kualitas secara menyeluruh di Universitas Negeri Jakarta

Tuntutan akan peningkatan kualitas kinerja sangat penting dalam lingkungan UNJ. Untuk itulah perlu dilakukan pengukuran terhadap elemen terkait yang ada di Universitas Negeri Jakarta. Dengan melakukan survei ini maka pihak yang terlibat dapat mengetahui hasil monev tengah semester 114 sehingga dapat dilakukan peningkatan kedepannya kedepan.

Ahir kata kami mengucapkan terimakasih atas bantuan dan dukungan barbagai pihak hingga laporan ini terselesaikan. Mohon maaf atas kelemahan dan kekurangan laporan ini yang masih jauh dari sempurna , serta pihak-pihak yang tidak berkenan dengan hasil ini. Mohon saran dan masukan , agar kedepan laporan hasil kepuasan ini dapat lebih baik dan memberikan kontribusi untuk perbaikan kinerja seluruh elemen di Universitas Negeri Jakarta

Mengetahui,
Sistem Penjaminan Mutu

Dr. Karnadi, M.Si
NIP 196111271987031002

DAFTAR ISI

KATA PENGANTAR i
DAFTAR ISI ii

BAB I PENDAHULUAN **1**
A. Latar Belakang 1
B. Pelakasanaan Monev Tengah 114 1
C. Tujuan 2
D. Luaran (Output) 2
BAB II PEMBAHASAN HASIL MONEV TENGAH SEMESTER 114 ..... **3**
A. Data Responden 3
B. Penggunaan Platform Pembelajaran Jarak Jauh Monev Tengah 114 36
BAB III PENUTUP **98**
A. Kesimpulan 98
B. Rekomendasi 99

BAB I

PENDAHULUAN

A. Latar Belakang

Kegiatan monitoring dan evaluasi ini adalah kegiatan rutin yang dilaksanakan Satuan Penjaminan Mutu dengan tujuan untuk memastikan kegiatan pembelajaran yang dilaksanakan oleh dosen telah dilaksanakan dengan baik sesuai dengan rencana, tujuan, dan standar atau target yang telah ditetapkan. Dengan adanya kegiatan monev awal perkuliahan ini dapat diketahui persepsi mahasiswa terhadap dosen UNJ dalam melaksanakan pembelajaran dan selanjutnya dapat pula dicarikan alternatif pemecahan masalah jika terdapat permasalahan.

Pelaksanaan monev pembelajaran tengah semester 114 ini dilaksanakan secara online, yaitu diintegrasikan ke dalam google form Satuan Penjaminan Mutu di dalam UNJ. Untuk dapat mengisi monev ini, mahasiswa masuk kedalam gform SPM . Setelah itu mahasiswa mengisi format monev yang sudah di berikan untuk memberikan tanggapan kepada dosen.

Dari kegiatan monev tengah semester 114 ini diharapkan dapat diketahui gambaran proses pembelajaran berjalan dengan baik, proses pembelajaran yang baik merupakan salah satu indikator keberhasilan proses pendidikan dalam intitusi pendidikan tersebut

B. Pelakasanaan Monev Tengah Semester 114

Pelaksanaan monev tengah semester 114 Universitas Negeri Jakarta 2021 ini adalah pelaksanaan monev tingkat universitas, pelaksanaan monev tengah ini dilaksanakan pada minggu ke 6 sampai minggu ke 12 perkuliahan sebagaimana Gambar 1.1

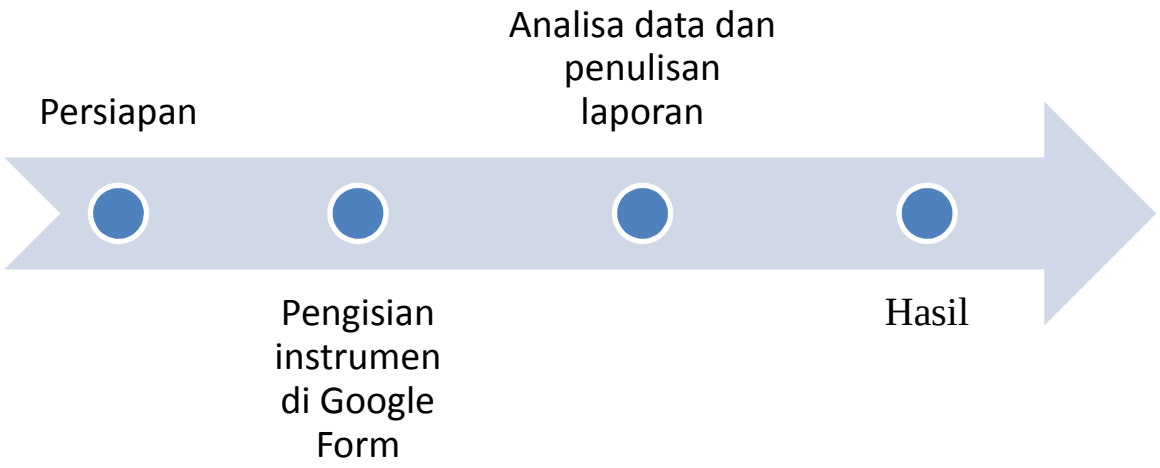

Gambar 1.1 Tahap pelaksanaan monev tengah semester 114 di Universitas Negeri Jakarta

Pelaksanaan monev tengah semester 114 di Universitas Negeri Jakarta tahun 2021 ini di tujukan kepada dosen. Pada monev tengah semester 114 ini diharapkan dapat mengetahui hasil sejauh mana pembelajaran itu berjalan dengan baik

C. Tujuan

Pelaksanaan kegiatan monitoring dan evaluasi tengah pada semester 114 ini bertujuan untuk:

1. Mengetahui data responden
2. Mengetahui jenis dan persentase rata-rata penggunaan platform pembelajaran jarak jauh dalam pembelajaran tengah semester 114

D. Luaran(Output)

Luaran dari kegiatan ini adalah sebagai berikut.

1. Data Responden
2. Tersedianya data persentase rata-rata penggunaan platform pembelajaran jarak jauh dalam pembelajaran tengah semester 114
3. Laporan hasil monev perkuliahan tengah semester 114.

BAB II

PEMBAHASAN HASIL MONEV TENGAH SEMESTER 114

A. Data Responden

Fakultas	Jumlah Responden
Fakultas Bahasa dan Seni	2250
Fakultas Ekonomi	1786
Fakultas Ilmu Olahraga	107
Fakultas Ilmu Pendidikan	1621
Fakultas Ilmu Sosial	2012
Fakultas Matematika dan Ilmu Pengetahuan Alam	1965
Fakultas Psikologi	399
Fakultas Teknik	1892
Pascasarjana	158
Grand Total	12190

Berdasarkan tabel di atas, jumlah responden adalah 12190 . Tertinggi oleh Fakultas Bahasa dan Seni dan terendah oleh Fakultas Ilmu Olahraga

a. Fakultas Ilmu Pendidikan

1. Minggu Ke 6

Prodi	Jumlah
(S1) Bimbingan dan Konseling	27
(S1) Manajemen Pendidikan	45
(S1) Pendidikan Guru Sekolah Dasar	57
(S1) Pendidikan Luar Biasa	29
(S1) Pendidikan Luar Sekolah	15
(S1) PG PAUD	62
(S1) Teknologi Pendidikan	47
(S2) Bimbingan dan Konseling	8
Grand Total	290

Berdasarkan tabel diatas pertemuan minggu ke 6 dengan jumlah 290

2. Pertemuan Minggu Ke 7

Prodi	Jumlah
(S1) Bimbingan dan Konseling	30
(S1) Manajemen Pendidikan	43
(S1) Pendidikan Guru Sekolah Dasar	45
(S1) Pendidikan Luar Biasa	25
(S1) Pendidikan Luar Sekolah	13
(S1) PG PAUD	63
(S1) Teknologi Pendidikan	25
(S2) Bimbingan dan Konseling	4
Grand Total	248

Berdasarkan tabel diatas pertemuan minggu ke 7 dengan jumlah 248

3. Pertemuan Minggu Ke 8

Prodi	Jumlah
(S1) Bimbingan dan Konseling	28
(S1) Manajemen Pendidikan	46
(S1) Pendidikan Guru Sekolah Dasar	44
(S1) Pendidikan Luar Biasa	19
(S1) Pendidikan Luar Sekolah	16
(S1) PG PAUD	57
(S1) Teknologi Pendidikan	29
(S2) Bimbingan dan Konseling	5
Grand Total	244

Berdasarkan tabel diatas pertemuan minggu ke 8 dengan jumlah 244

4. Pertemuan Minggu Ke 9

Prodi	Jumlah
(S1) Bimbingan dan Konseling	26
(S1) Manajemen Pendidikan	40
(S1) Pendidikan Guru Sekolah Dasar	42

(S1) Pendidikan Luar Biasa	14
(S1) Pendidikan Luar Sekolah	17
(S1) PG PAUD	59
(S1) Teknologi Pendidikan	22
(S2) Bimbingan dan Konseling	5
Grand Total	225

Berdasarkan tabel diatas pertemuan minggu ke 9 dengan jumlah 225

5. Pertemuan Minggu Ke 10

Prodi	Jumlah
(S1) Bimbingan dan Konseling	29
(S1) Manajemen Pendidikan	41
(S1) Pendidikan Guru Sekolah Dasar	44
(S1) Pendidikan Luar Biasa	14
(S1) Pendidikan Luar Sekolah	14
(S1) PG PAUD	55
(S1) Teknologi Pendidikan	17
(S2) Bimbingan dan Konseling	3
Grand Total	217

Berdasarkan tabel diatas pertemuan minggu ke 10 dengan jumlah 217

6. Pertemuan Minggu Ke 11

Prodi	Jumlah
(S1) Bimbingan dan Konseling	22
(S1) Manajemen Pendidikan	38
(S1) Pendidikan Guru Sekolah Dasar	40
(S1) Pendidikan Luar Biasa	12
(S1) Pendidikan Luar Sekolah	10

(S1) PG PAUD	35
(S1) Teknologi Pendidikan	9
(S2) Bimbingan dan Konseling	3
Grand Total	169

Berdasarkan tabel diatas pertemuan minggu ke 11 dengan jumlah 169

7. Pertemuan Minggu Ke 12

Prodi	Jumlah
(S1) Bimbingan dan Konseling	28
(S1) Manajemen Pendidikan	43
(S1) Pendidikan Guru Sekolah Dasar	45
(S1) Pendidikan Luar Biasa	15
(S1) Pendidikan Luar Sekolah	20
(S1) PG PAUD	59
(S1) Teknologi Pendidikan	16
(S2) Bimbingan dan Konseling	2
Grand Total	228

Berdasarkan tabel diatas pertemuan minggu ke 12dengan jumlah 2228

b. Fakultas Bahasa Seni

1. Pertemuan Minggu Ke 6

Prodi	Jumlah
(S1) Pendidikan Bahasa Arab	12
(S1) Pendidikan Bahasa dan Sastra Indonesia	30
(S1) Pendidikan Bahasa Inggris	23
(S1) Pendidikan Bahasa Jepang	61
(S1) Pendidikan Bahasa Jerman	70
(S1) Pendidikan Bahasa Mandarin	25

(S1) Pendidikan Bahasa Perancis	34
(S1) Pendidikan Seni Musik	74
(S1) Pendidikan Seni Rupa	6
(S1) Sastra Indonesia	14
(S1) Sastra Inggris	33
(S1) Seni Tari	35
(S2) Pendidikan Bahasa Inggris	6
Grand Total	423

Berdasarkan tabel diatas pertemuan minggu ke 6 dengan jumlah 423

2. Pertemuan Minggu Ke 7

Prodi	Jumlah
(S1) Pendidikan Bahasa Arab	14
(S1) Pendidikan Bahasa dan Sastra Indonesia	23
(S1) Pendidikan Bahasa Inggris	25
(S1) Pendidikan Bahasa Jepang	49
(S1) Pendidikan Bahasa Jerman	63
(S1) Pendidikan Bahasa Mandarin	22
(S1) Pendidikan Bahasa Perancis	34
(S1) Pendidikan Seni Musik	64
(S1) Pendidikan Seni Rupa	8
(S1) Sastra Indonesia	14
(S1) Sastra Inggris	13
(S1) Seni Tari	35
(S2) Pendidikan Bahasa Inggris	6
Grand Total	370

Berdasarkan tabel diatas pertemuan minggu ke 7 dengan jumlah 370

3. Pertemuan Minggu Ke 8

Prodi	Jumlah
(S1) Pendidikan Bahasa Arab	10
(S1) Pendidikan Bahasa dan Sastra Indonesia	28
(S1) Pendidikan Bahasa Inggris	17
(S1) Pendidikan Bahasa Jepang	52
(S1) Pendidikan Bahasa Jerman	53
(S1) Pendidikan Bahasa Mandarin	20
(S1) Pendidikan Bahasa Perancis	35
(S1) Pendidikan Seni Musik	60
(S1) Pendidikan Seni Rupa	7
(S1) Sastra Indonesia	17
(S1) Sastra Inggris	10
(S1) Seni Tari	39
(S2) Pendidikan Bahasa Inggris	5
Grand Total	353

Berdasarkan tabel diatas pertemuan minggu ke 8 dengan jumlah 353

4. Pertemuan Minggu Ke 9

Prodi	Jumlah
(S1) Pendidikan Bahasa Arab	10
(S1) Pendidikan Bahasa dan Sastra Indonesia	29
(S1) Pendidikan Bahasa Inggris	16
(S1) Pendidikan Bahasa Jepang	40
(S1) Pendidikan Bahasa Jerman	54
(S1) Pendidikan Bahasa Mandarin	25
(S1) Pendidikan Bahasa Perancis	37
(S1) Pendidikan Seni Musik	52
(S1) Pendidikan Seni Rupa	5

(S1) Sastra Indonesia	13
(S1) Sastra Inggris	7
(S1) Seni Tari	32
(S2) Pendidikan Bahasa Inggris	7
Grand Total	327

Berdasarkan tabel diatas pertemuan minggu ke 9 dengan jumlah 327

5. Pertemuan Minggu Ke 10

Prodi	Jumlah
(S1) Pendidikan Bahasa Arab	9
(S1) Pendidikan Bahasa dan Sastra Indonesia	24
(S1) Pendidikan Bahasa Inggris	14
(S1) Pendidikan Bahasa Jepang	40
(S1) Pendidikan Bahasa Jerman	54
(S1) Pendidikan Bahasa Mandarin	16
(S1) Pendidikan Bahasa Perancis	34
(S1) Pendidikan Seni Musik	46
(S1) Pendidikan Seni Rupa	5
(S1) Sastra Indonesia	16
(S1) Sastra Inggris	7
(S1) Seni Tari	32
(S2) Pendidikan Bahasa Inggris	3
Grand Total	300

Berdasarkan tabel diatas pertemuan minggu ke 10 dengan jumlah 300

6. Pertemuan Minggu Ke 11

Prodi	Jumlah
(S1) Pendidikan Bahasa Arab	9
(S1) Pendidikan Bahasa dan Sastra Indonesia	21
(S1) Pendidikan Bahasa Inggris	13
(S1) Pendidikan Bahasa Jepang	31

(S1) Pendidikan Bahasa Jerman	25
(S1) Pendidikan Bahasa Mandarin	7
(S1) Pendidikan Bahasa Perancis	29
(S1) Pendidikan Seni Musik	33
(S1) Pendidikan Seni Rupa	2
(S1) Sastra Indonesia	11
(S1) Sastra Inggris	5
(S1) Seni Tari	11
(S2) Pendidikan Bahasa Inggris	5
Grand Total	202

Berdasarkan tabel diatas pertemuan minggu ke 11 dengan jumlah 202

7. Pertemuan Minggu Ke 12

Prodi	Jumlah
(S1) Pendidikan Bahasa Arab	9
(S1) Pendidikan Bahasa dan Sastra Indonesia	26
(S1) Pendidikan Bahasa Inggris	18
(S1) Pendidikan Bahasa Jepang	37
(S1) Pendidikan Bahasa Jerman	55
(S1) Pendidikan Bahasa Mandarin	15
(S1) Pendidikan Bahasa Perancis	23
(S1) Pendidikan Seni Musik	41
(S1) Pendidikan Seni Rupa	2
(S1) Sastra Indonesia	12
(S1) Sastra Inggris	12
(S1) Seni Tari	21
(S2) Pendidikan Bahasa Inggris	4
Grand Total	275

Berdasarkan tabel diatas pertemuan minggu ke 12 dengan jumlah 275

c. Fakultas Matematikan dan Ilmu Pengetahuan Alam

1. Pertemuan Minggu Ke 6

Prodi	Jumlah
(S1) Biologi	43
(S1) Fisika	33
(S1) Kimia	33
(S1) Matematika	22
(S1) Pendidikan Biologi	70
(S1) Pendidikan Fisika	47
(S1) Pendidikan Kimia	61
(S1) Pendidikan Matematika	22
(S1) Sistem Komputer	11
(S1) Statistika	19
(S2) Pendidikan Biologi	11
(S2) Pendidikan Fisika	1
(S2) Pendidikan Kimia	4
(S2) Pendidikan Matematika	4
Grand Total	381

Berdasarkan tabel diatas pertemuan minggu ke 6 dengan jumlah 250

2. Pertemuan Minggu Ke 7

Prodi	Jumlah
(S1) Biologi	43
(S1) Fisika	20
(S1) Kimia	32
(S1) Matematika	19
(S1) Pendidikan Biologi	40
(S1) Pendidikan Fisika	35
(S1) Pendidikan Kimia	54
(S1) Pendidikan Matematika	21

(S1) Sistem Komputer	13
(S1) Statistika	18
(S2) Pendidikan Biologi	7
(S2) Pendidikan Fisika	0
(S2) Pendidikan Kimia	1
(S2) Pendidikan Matematika	2
Grand Total	305

Berdasarkan tabel diatas pertemuan minggu ke 7 dengan jumlah 305

3. Pertemuan Minggu Ke 8

Prodi	Jumlah
(S1) Biologi	29
(S1) Fisika	18
(S1) Kimia	33
(S1) Matematika	22
(S1) Pendidikan Biologi	44
(S1) Pendidikan Fisika	27
(S1) Pendidikan Kimia	54
(S1) Pendidikan Matematika	19
(S1) Sistem Komputer	11
(S1) Statistika	21
(S2) Pendidikan Biologi	6
(S2) Pendidikan Fisika	0
(S2) Pendidikan Kimia	1
(S2) Pendidikan Matematika	3
Grand Total	288

Berdasarkan tabel diatas pertemuan minggu ke 8 dengan jumlah 288

4. Pertemuan Minggu Ke 9

Prodi	Jumlah
(S1) Biologi	30
(S1) Fisika	14
(S1) Kimia	30
(S1) Matematika	21
(S1) Pendidikan Biologi	40
(S1) Pendidikan Fisika	30
(S1) Pendidikan Kimia	50
(S1) Pendidikan Matematika	17
(S1) Sistem Komputer	7
(S1) Statistika	15
(S2) Pendidikan Biologi	6
(S2) Pendidikan Fisika	0
(S2) Pendidikan Kimia	1
(S2) Pendidikan Matematika	2
Grand Total	263

Berdasarkan tabel diatas pertemuan minggu ke 9 dengan jumlah 263

5. Pertemuan Minggu Ke 10

Prodi	Jumlah
(S1) Biologi	23
(S1) Fisika	18
(S1) Kimia	23
(S1) Matematika	22
(S1) Pendidikan Biologi	36
(S1) Pendidikan Fisika	30

(S1) Pendidikan Kimia	45
(S1) Pendidikan Matematika	18
(S1) Sistem Komputer	6
(S1) Statistika	20
(S2) Pendidikan Biologi	7
(S2) Pendidikan Fisika	0
(S2) Pendidikan Kimia	0
(S2) Pendidikan Matematika	2
Grand Total	250

Berdasarkan tabel diatas pertemuan minggu ke 10 dengan jumlah 250

6. Pertemuan Minggu Ke 11

Prodi	Jumlah
(S1) Biologi	20
(S1) Fisika	11
(S1) Kimia	25
(S1) Matematika	10
(S1) Pendidikan Biologi	32
(S1) Pendidikan Fisika	23
(S1) Pendidikan Kimia	42
(S1) Pendidikan Matematika	7
(S1) Sistem Komputer	4
(S1) Statistika	12
(S2) Pendidikan Biologi	6
(S2) Pendidikan Fisika	0
(S2) Pendidikan Kimia	0
(S2) Pendidikan Matematika	2
Grand Total	194

Berdasarkan tabel diatas pertemuan minggu ke 11 dengan jumlah 194

7. Pertemuan Minggu Ke 12

Prodi	Jumlah
(S1) Biologi	38
(S1) Fisika	25
(S1) Kimia	33
(S1) Matematika	19
(S1) Pendidikan Biologi	36
(S1) Pendidikan Fisika	42
(S1) Pendidikan Kimia	39
(S1) Pendidikan Matematika	18
(S1) Sistem Komputer	6
(S1) Statistika	21
(S2) Pendidikan Biologi	5
(S2) Pendidikan Fisika	1
(S2) Pendidikan Kimia	0
(S2) Pendidikan Matematika	1
Grand Total	284

Berdasarkan tabel diatas pertemuan minggu ke 12 dengan jumlah 284

d. Fakultas Ilmu Sosial

1. Pertemuan Minggu Ke 6

Prodi	Jumlah
(DIII) Hubungan Masyarakat	12
(DIII) Usaha Jasa Pariwisata	23
(S1) Geografi	7
(S1) Ilmu Agama Islam (IAI)	39
(S1) Ilmu Komunikasi	19
(S1) Pendidikan Geografi	55

(S1) Pendidikan IPS	41
(S1) Pendidikan Sejarah	13
(S1) Pendidikan Sosiologi	48
(S1) PPKn	57
(S1) Sosiologi	43
(S2) Pendidikan Geografi	6
Grand Total	363

Berdasarkan tabel diatas pertemuan minggu ke 6 dengan jumlah 363

2. Pertemuan Minggu Ke 7

Prodi	Jumlah
(DIII) Hubungan Masyarakat	8
(DIII) Usaha Jasa Pariwisata	16
(S1) Geografi	8
(S1) Ilmu Agama Islam (IAI)	24
(S1) Ilmu Komunikasi	10
(S1) Pendidikan Geografi	46
(S1) Pendidikan IPS	31
(S1) Pendidikan Sejarah	13
(S1) Pendidikan Sosiologi	50
(S1) PPKn	57
(S1) Sosiologi	43
(S2) Pendidikan Geografi	5
Grand Total	311

Berdasarkan tabel diatas pertemuan minggu ke 7 dengan jumlah 311

3. Pertemuan Minggu Ke 8

Prodi	Jumlah
(DIII) Hubungan Masyarakat	8
(DIII) Usaha Jasa Pariwisata	14
(S1) Geografi	13
(S1) Ilmu Agama Islam (IAI)	23
(S1) Ilmu Komunikasi	7
(S1) Pendidikan Geografi	39
(S1) Pendidikan IPS	37
(S1) Pendidikan Sejarah	12
(S1) Pendidikan Sosiologi	55
(S1) PPKn	55
(S1) Sosiologi	45
(S2) Pendidikan Geografi	4
Grand Total	312

Berdasarkan tabel diatas pertemuan minggu ke 8 dengan jumlah 312

4. Pertemuan Minggu Ke 9

Prodi	Jumlah
(DIII) Hubungan Masyarakat	8
(DIII) Usaha Jasa Pariwisata	14
(S1) Geografi	7
(S1) Ilmu Agama Islam (IAI)	17
(S1) Ilmu Komunikasi	8
(S1) Pendidikan Geografi	37
(S1) Pendidikan IPS	33
(S1) Pendidikan Sejarah	11
(S1) Pendidikan Sosiologi	44
(S1) PPKn	47
(S1) Sosiologi	46

(S2) Pendidikan Geografi	4
Grand Total	276

Berdasarkan tabel diatas pertemuan minggu ke 9 dengan jumlah 276

5. Pertemuan Minggu Ke 10

Prodi	Jumlah
(DIII) Hubungan Masyarakat	6
(DIII) Usaha Jasa Pariwisata	12
(S1) Geografi	8
(S1) Ilmu Agama Islam (IAI)	18
(S1) Ilmu Komunikasi	7
(S1) Pendidikan Geografi	33
(S1) Pendidikan IPS	32
(S1) Pendidikan Sejarah	10
(S1) Pendidikan Sosiologi	48
(S1) PPKn	47
(S1) Sosiologi	46
(S2) Pendidikan Geografi	3
Grand Total	270

Berdasarkan tabel diatas pertemuan minggu ke 10 dengan jumlah 270

6. Pertemuan Minggu Ke 11

Prodi	Jumlah
(DIII) Hubungan Masyarakat	7
(DIII) Usaha Jasa Pariwisata	13
(S1) Geografi	7
(S1) Ilmu Agama Islam (IAI)	11
(S1) Ilmu Komunikasi	4
(S1) Pendidikan Geografi	31
(S1) Pendidikan IPS	26

(S1) Pendidikan Sejarah	7
(S1) Pendidikan Sosiologi	32
(S1) PPKn	39
(S1) Sosiologi	24
(S2) Pendidikan Geografi	2
Grand Total	203

Berdasarkan tabel diatas pertemuan minggu ke 11 dengan jumlah 203

7. Pertemuan Minggu Ke 12

Prodi	Jumlah
(DIII) Hubungan Masyarakat	10
(DIII) Usaha Jasa Pariwisata	12
(S1) Geografi	7
(S1) Ilmu Agama Islam (IAI)	21
(S1) Ilmu Komunikasi	5
(S1) Pendidikan Geografi	41
(S1) Pendidikan IPS	24
(S1) Pendidikan Sejarah	12
(S1) Pendidikan Sosiologi	43
(S1) PPKn	54
(S1) Sosiologi	44
(S2) Pendidikan Geografi	4
Grand Total	277

Berdasarkan tabel diatas pertemuan minggu ke 12 dengan jumlah 277

e. Fakultas Teknik

1. Pertemuan Minggu Ke 6

Prodi	Jumlah
(DIII) Tata Boga	1
(DIII) Tata Busana	0
(DIII) Tata Rias	29
(DIII) Teknik Elektronika	0
(DIII) Teknik Sipil	12
(DIII) Teknik Mesin	12
(DIII) Transportasi	18
(S1) Pendidikan Kesejahteraan Keluarga	64
(S1) Pendidikan Tata Boga	49
(S1) Pendidikan Tata Busana	3
(S1) Pendidikan Tata Rias	23
(S1) Pendidikan Teknik Bangunan	53
(S1) Pendidikan Teknik Elektro	16
(S1) Pendidikan Teknik Elektronika	4
(S1) Pendidikan Teknik Mesin	20
(S1) PTIK	2
(S1) Rekayasa Keselamatan Kebakaran	4
(S1) Sistem dan Teknologi Informasi	4
(S1) Teknik Mesin	0
(S2) Pendidikan Teknologi dan Kejuruan	8
Grand Total	322

Berdasarkan tabel diatas pertemuan minggu ke 6 dengan jumlah 322

2. Pertemuan Minggu Ke 7

Prodi	Jumlah
(DIII) Tata Boga	0
(DIII) Tata Busana	0
(DIII) Tata Rias	31
(DIII) Teknik Elektronika	1
(DIII) Teknik Sipil	19
(DIII) Teknik Mesin	9
(DIII) Transportasi	13
(S1) Pendidikan Kesejahteraan Keluarga	68
(S1) Pendidikan Tata Boga	46
(S1) Pendidikan Tata Busana	4
(S1) Pendidikan Tata Rias	20
(S1) Pendidikan Teknik Bangunan	47
(S1) Pendidikan Teknik Elektro	12
(S1) Pendidikan Teknik Elektronika	2
(S1) Pendidikan Teknik Mesin	14
(S1) PTIK	2
(S1) Rekayasa Keselamatan Kebakaran	1
(S1) Sistem dan Teknologi Informasi	5
(S1) Teknik Mesin	0
(S2) Pendidikan Teknologi dan Kejuruan	9
Grand Total	

Berdasarkan tabel diatas pertemuan minggu ke 7 dengan jumlah 303

3. Pertemuan Minggu Ke 8

Prodi	Jumlah
(DIII) Tata Boga	1
(DIII) Tata Busana	0

(DIII) Tata Rias	32
(DIII) Teknik Elektronika	1
(DIII) Teknik Sipil	18
(DIII) Teknik Mesin	6
(DIII) Transportasi	15
(S1) Pendidikan Kesejahteraan Keluarga	63
(S1) Pendidikan Tata Boga	37
(S1) Pendidikan Tata Busana	4
(S1) Pendidikan Tata Rias	20
(S1) Pendidikan Teknik Bangunan	39
(S1) Pendidikan Teknik Elektro	18
(S1) Pendidikan Teknik Elektronika	1
(S1) Pendidikan Teknik Mesin	15
(S1) PTIK	2
(S1) Rekayasa Keselamatan Kebakaran	1
(S1) Sistem dan Teknologi Informasi	4
(S1) Teknik Mesin	0
(S2) Pendidikan Teknologi dan Kejuruan	10
Grand Total	287

Berdasarkan tabel diatas pertemuan minggu ke 8 dengan jumlah 287

4. Pertemuan Minggu Ke 9

Prodi	Jumlah
(DIII) Tata Boga	1
(DIII) Tata Busana	0
(DIII) Tata Rias	28
(DIII) Teknik Elektronika	1
(DIII) Teknik Sipil	12

(DIII) Teknik Mesin	2
(DIII) Transportasi	20
(S1) Pendidikan Kesejahteraan Keluarga	63
(S1) Pendidikan Tata Boga	39
(S1) Pendidikan Tata Busana	1
(S1) Pendidikan Tata Rias	19
(S1) Pendidikan Teknik Bangunan	32
(S1) Pendidikan Teknik Elektro	15
(S1) Pendidikan Teknik Elektronika	4
(S1) Pendidikan Teknik Mesin	7
(S1) PTIK	2
(S1) Rekayasa Keselamatan Kebakaran	1
(S1) Sistem dan Teknologi Informasi	11
(S1) Teknik Mesin	0
(S2) Pendidikan Teknologi dan Kejuruan	7
Grand Total	265

Berdasarkan tabel diatas pertemuan minggu ke 9 dengan jumlah 265

5. Pertemuan Minggu Ke 10

Prodi	Jumlah
(DIII) Tata Boga	1
(DIII) Tata Busana	0
(DIII) Tata Rias	25
(DIII) Teknik Elektronika	1
(DIII) Teknik Sipil	11
(DIII) Teknik Mesin	4
(DIII) Transportasi	18
(S1) Pendidikan Kesejahteraan Keluarga	60

(S1) Pendidikan Tata Boga	38
(S1) Pendidikan Tata Busana	2
(S1) Pendidikan Tata Rias	19
(S1) Pendidikan Teknik Bangunan	29
(S1) Pendidikan Teknik Elektro	16
(S1) Pendidikan Teknik Elektronika	2
(S1) Pendidikan Teknik Mesin	10
(S1) PTIK	2
(S1) Rekayasa Keselamatan Kebakaran	1
(S1) Sistem dan Teknologi Informasi	6
(S1) Teknik Mesin	0
(S2) Pendidikan Teknologi dan Kejuruan	7
Grand Total	252

Berdasarkan tabel diatas pertemuan minggu ke 10 dengan jumlah 252

6. Pertemuan Minggu Ke 11

Prodi	Jumlah
(DIII) Tata Boga	1
(DIII) Tata Busana	0
(DIII) Tata Rias	18
(DIII) Teknik Elektronika	1
(DIII) Teknik Sipil	13
(DIII) Teknik Mesin	0
(DIII) Transportasi	13
(S1) Pendidikan Kesejahteraan Keluarga	36
(S1) Pendidikan Tata Boga	35
(S1) Pendidikan Tata Busana	1
(S1) Pendidikan Tata Rias	13

(S1) Pendidikan Teknik Bangunan	24
(S1) Pendidikan Teknik Elektro	13
(S1) Pendidikan Teknik Elektronika	3
(S1) Pendidikan Teknik Mesin	11
(S1) PTIK	1
(S1) Rekayasa Keselamatan Kebakaran	1
(S1) Sistem dan Teknologi Informasi	2
(S1) Teknik Mesin	0
(S2) Pendidikan Teknologi dan Kejuruan	7
Grand Total	196

Berdasarkan tabel diatas pertemuan minggu ke 11 dengan jumlah 196

7. Pertemuan Minggu Ke 12

Prodi	Jumlah
(DIII) Tata Boga	1
(DIII) Tata Busana	0
(DIII) Tata Rias	30
(DIII) Teknik Elektronika	0
(DIII) Teknik Sipil	9
(DIII) Teknik Mesin	4
(DIII) Transportasi	19
(S1) Pendidikan Kesejahteraan Keluarga	62
(S1) Pendidikan Tata Boga	30
(S1) Pendidikan Tata Busana	1
(S1) Pendidikan Tata Rias	16
(S1) Pendidikan Teknik Bangunan	30
(S1) Pendidikan Teknik Elektro	28
(S1) Pendidikan Teknik Elektronika	2

(S1) Pendidikan Teknik Mesin	19
(S1) PTIK	1
(S1) Rekayasa Keselamatan Kebakaran	1
(S1) Sistem dan Teknologi Informasi	7
(S1) Teknik Mesin	0
(S2) Pendidikan Teknologi dan Kejuruan	7
Grand Total	

Berdasarkan tabel diatas pertemuan minggu ke 12 dengan jumlah 267

f. Fakultas Ilmu Olahraga

1. Pertemuan Minggu Ke 6

Prodi	Jumlah
(S1) Ilmu Keolahragaan	2
(S1) KKO	7
(S1) Olahraga Rekreasi	7
(S1) Pendidikan Kepelatihan Olahraga	20
(S1) Penjaskes	7
Grand Total	43

Berdasarkan tabel diatas pertemuan minggu ke 6 dengan jumlah 43

2. Pertemuan Minggu Ke 7

Prodi	Jumlah
(S1) Ilmu Keolahragaan	0
(S1) KKO	1
(S1) Olahraga Rekreasi	2
(S1) Pendidikan Kepelatihan Olahraga	8
(S1) Penjaskes	2
Grand Total	13

Berdasarkan tabel diatas pertemuan minggu ke 7 dengan jumlah 13

3. Pertemuan Minggu Ke 8

Prodi	Jumlah
(S1) Ilmu Keolahragaan	0
(S1) KKO	0
(S1) Olahraga Rekreasi	6
(S1) Pendidikan Kepelatihan Olahraga	9
(S1) Penjaskes	2
Grand Total	117

Berdasarkan tabel diatas pertemuan minggu ke 8 dengan jumlah 117

4. Pertemuan Minggu Ke 9

Prodi	Jumlah
(S1) Ilmu Keolahragaan	0
(S1) KKO	0
(S1) Olahraga Rekreasi	4
(S1) Pendidikan Kepelatihan Olahraga	2
(S1) Penjaskes	2
Grand Total	9

Berdasarkan tabel diatas pertemuan minggu ke 9 dengan jumlah 9

5. Pertemuan Minggu Ke 10

Prodi	Jumlah
(S1) Ilmu Keolahragaan	0
(S1) KKO	1
(S1) Olahraga Rekreasi	3
(S1) Pendidikan Kepelatihan Olahraga	2
(S1) Penjaskes	3
Grand Total	9

Berdasarkan tabel diatas pertemuan minggu ke 10 dengan jumlah 9

6. Pertemuan Minggu Ke 11

Prodi	Jumlah
(S1) Ilmu Keolahragaan	0
(S1) KKO	0
(S1) Olahraga Rekreasi	3
(S1) Pendidikan Kepelatihan Olahraga	2
(S1) Penjaskes	3
Grand Total	8

Berdasarkan tabel diatas pertemuan minggu ke 11 dengan jumlah 8

7. Pertemuan Minggu Ke 12

Prodi	Jumlah
(S1) Ilmu Keolahragaan	0
(S1) KKO	0
(S1) Olahraga Rekreasi	4
(S1) Pendidikan Kepelatihan Olahraga	1
(S1) Penjaskes	3
Grand Total	8

Berdasarkan tabel diatas pertemuan minggu ke 12 dengan jumlah 8

g. Fakultas Ekonomi

1. Pertemuan Minggu Ke 6

Prodi	Jumlah
(DIII) Akuntansi	31
(DIII) Manajemen Pemasaran	12
(DIII) Sekretari	19
(S1) Akuntansi	40
(S1) Manajemen	37
(S1) Pendidikan Administrasi perkantoran	44
(S1) Pendidikan Ekonomi	63
(S1) Pendidikan Tata Niaga	40

(S2) Manajemen	9
Grand Total	295

Berdasarkan tabel diatas pertemuan minggu ke 6 dengan jumlah 295

2. Pertemuan Minggu Ke 7

Prodi	Jumlah
(DIII) Akuntansi	25
(DIII) Manajemen Pemasaran	10
(DIII) Sekretari	17
(S1) Akuntansi	35
(S1) Manajemen	47
(S1) Pendidikan Administrasi perkantoran	44
(S1) Pendidikan Ekonomi	63
(S1) Pendidikan Tata Niaga	42
(S2) Manajemen	9
Grand Total	292

Berdasarkan tabel diatas pertemuan minggu ke 7 dengan jumlah 292

3. Pertemuan Minggu Ke 8

Prodi	Jumlah
(DIII) Akuntansi	24
(DIII) Manajemen Pemasaran	9
(DIII) Sekretari	19
(S1) Akuntansi	34
(S1) Manajemen	40
(S1) Pendidikan Administrasi perkantoran	45
(S1) Pendidikan Ekonomi	65
(S1) Pendidikan Tata Niaga	38
(S2) Manajemen	5
Grand Total	279

Berdasarkan tabel diatas pertemuan minggu ke 8 dengan jumlah 279

4. Pertemuan Minggu Ke 9

Prodi	Jumlah
(DIII) Akuntansi	25
(DIII) Manajemen Pemasaran	11
(DIII) Sekretari	16
(S1) Akuntansi	31
(S1) Manajemen	41
(S1) Pendidikan Administrasi perkantoran	43
(S1) Pendidikan Ekonomi	57
(S1) Pendidikan Tata Niaga	36
(S2) Manajemen	6
Grand Total	266

Berdasarkan tabel diatas pertemuan minggu ke 9 dengan jumlah 266

5. Pertemuan Minggu Ke 10

Prodi	Jumlah
(DIII) Akuntansi	28
(DIII) Manajemen Pemasaran	9
(DIII) Sekretari	14
(S1) Akuntansi	34
(S1) Manajemen	41
(S1) Pendidikan Administrasi perkantoran	38
(S1) Pendidikan Ekonomi	50
(S1) Pendidikan Tata Niaga	32
(S2) Manajemen	9
Grand Total	255

Berdasarkan tabel diatas pertemuan minggu ke 10 dengan jumlah 255

6. Pertemuan Minggu Ke 11

Prodi	Jumlah
(DIII) Akuntansi	20
(DIII) Manajemen Pemasaran	8
(DIII) Sekretari	8
(S1) Akuntansi	24
(S1) Manajemen	16
(S1) Pendidikan Administrasi perkantoran	20
(S1) Pendidikan Ekonomi	33
(S1) Pendidikan Tata Niaga	25
(S2) Manajemen	5
Grand Total	159

Berdasarkan tabel diatas pertemuan minggu ke 11 dengan jumlah 159

7. Pertemuan Minggu Ke 12

Prodi	Jumlah
(DIII) Akuntansi	24
(DIII) Manajemen Pemasaran	12
(DIII) Sekretari	11
(S1) Akuntansi	26
(S1) Manajemen	35
(S1) Pendidikan Administrasi perkantoran	42
(S1) Pendidikan Ekonomi	54
(S1) Pendidikan Tata Niaga	26
(S2) Manajemen	10
Grand Total	240

Berdasarkan tabel diatas pertemuan minggu ke 12 dengan jumlah 240

h. Fakultas Psikologi

1. Pertemuan Minggu Ke 6

Prodi	Jumlah
(S1) Psikologi	77
Grand Total	77

Berdasarkan tabel diatas pertemuan minggu ke 6 dengan jumlah 77

2. Pertemuan Minggu Ke 7

Prodi	Jumlah
(S1) Psikologi	63
Grand Total	63

Berdasarkan tabel diatas pertemuan minggu ke 7 dengan jumlah

3. Pertemuan Minggu Ke 8

Prodi	Jumlah
(S1) Psikologi	65
Grand Total	65

Berdasarkan tabel diatas pertemuan minggu ke 8 dengan jumlah 65

4. Pertemuan Minggu Ke 9

Prodi	Jumlah
(S1) Psikologi	62
Grand Total	62

Berdasarkan tabel diatas pertemuan minggu ke 9 dengan jumlah 62

5. Pertemuan Minggu Ke 10

Prodi	Jumlah
(S1) Psikologi	53
Grand Total	53

Berdasarkan tabel diatas pertemuan minggu ke 10 dengan jumlah 53

6. **Pertemuan Minggu Ke 11**

Prodi	Jumlah
(S1) Psikologi	30
Grand Total	30

Berdasarkan tabel diatas pertemuan minggu ke 11 dengan jumlah 30

7. **Pertemuan Minggu Ke 12**

Prodi	Jumlah
(S1) Psikologi	49
Grand Total	49

Berdasarkan tabel diatas pertemuan minggu ke 12 dengan jumlah 49

i. **Pascasarjana**

1. **Pertemuan Minggu Ke 6**

Prodi	Jumlah
(S2) Pendidikan Bahasa	5
(S2) Manajemen Pendidikan	1
(S2) Teknologi Pendidikan	1
(S3) Ilmu Manajemen	6
(S3) Teknologi Pendidikan	3
Grand Total	16

Berdasarkan tabel diatas pertemuan minggu ke 6 dengan jumlah 16

2. **Pertemuan Minggu Ke 7**

Prodi	Jumlah
(S2) Pendidikan Bahasa	8
(S2) Manajemen Pendidikan	1
(S2) Teknologi Pendidikan	2
(S3) Ilmu Manajemen	6
Grand Total	17

Berdasarkan tabel diatas pertemuan minggu ke 7 dengan jumlah 17

3. Pertemuan Minggu Ke 8

Prodi	Jumlah
(S2) Pendidikan Bahasa	7
(S2) Manajemen Pendidikan	1
(S2) Teknologi Pendidikan	2
(S3) Ilmu Manajemen	8
Grand Total	18

Berdasarkan tabel diatas pertemuan minggu ke 8 dengan jumlah 18

4. Pertemuan Minggu Ke 9

Prodi	Jumlah
(S2) Pendidikan Bahasa	6
(S2) Manajemen Pendidikan	1
(S2) Teknologi Pendidikan	2
(S3) Ilmu Manajemen	8
Grand Total	17

Berdasarkan tabel diatas pertemuan minggu ke 9 dengan jumlah 17

5. Pertemuan Minggu Ke 10

Prodi	Jumlah
(S2) Pendidikan Bahasa	6
(S2) Manajemen Pendidikan	1
(S2) Teknologi Pendidikan	3
(S3) Ilmu Manajemen	10
Grand Total	20

Berdasarkan tabel diatas pertemuan minggu ke 10 dengan jumlah 20

6. Pertemuan Minggu Ke 11

Prodi	Jumlah
(S2) Pendidikan Bahasa	5
(S2) Manajemen Pendidikan	1
(S2) Teknologi Pendidikan	2
(S3) Ilmu Manajemen	12
Grand Total	20

Berdasarkan tabel diatas pertemuan minggu ke 11 dengan jumlah 20

7. Pertemuan Minggu Ke 12

Prodi	Jumlah
(S2) Pendidikan Bahasa	10
(S2) Manajemen Pendidikan	1
(S2) Teknologi Pendidikan	8
(S3) Ilmu Manajemen	31
Grand Total	50

Berdasarkan tabel diatas pertemuan minggu ke 12 dengan jumlah 50

B. Rata-Rata Penggunaan Platform Pembelajaran Jarak Jauh (PJJ)

a. Fakultas Ilmu Pendidikan

1. (S1) Bimbingan dan Konseling

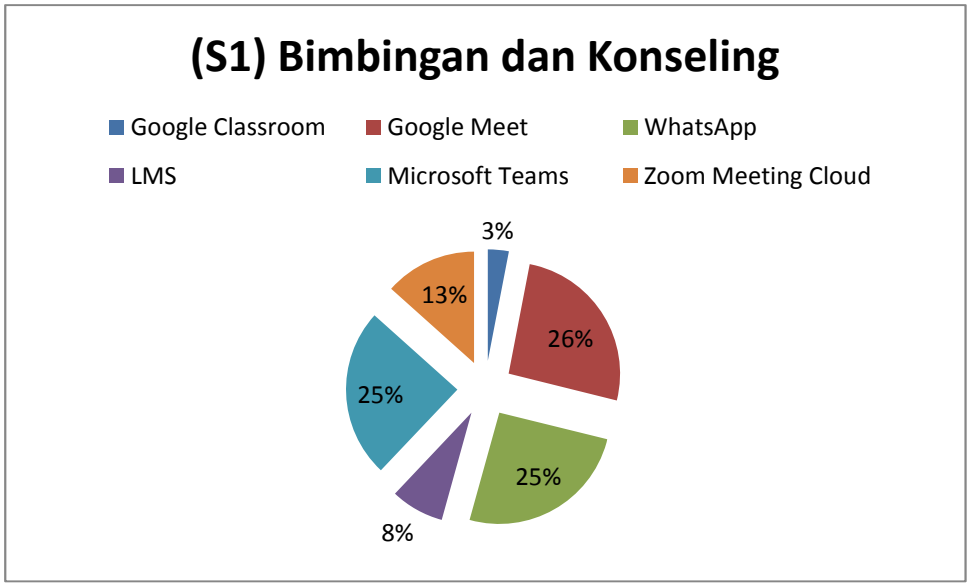

Gambar 2.1 Persentase Platform PJJ S1 Bimbingan Konseling

Dari gambar 2.1, dapat dilihat bahwa persentase terkait platform PJJ yang digunakan untuk prodi S1 Bimbingan Konseling dengan nilai Google Classroom 3%, Google Meet 26 %, WhatsApp 25%, LMS 8%, Microsoft Teams 25 %, Zoom Meeting Cloud 13%

2. (S1) Manajemen Pendidikan

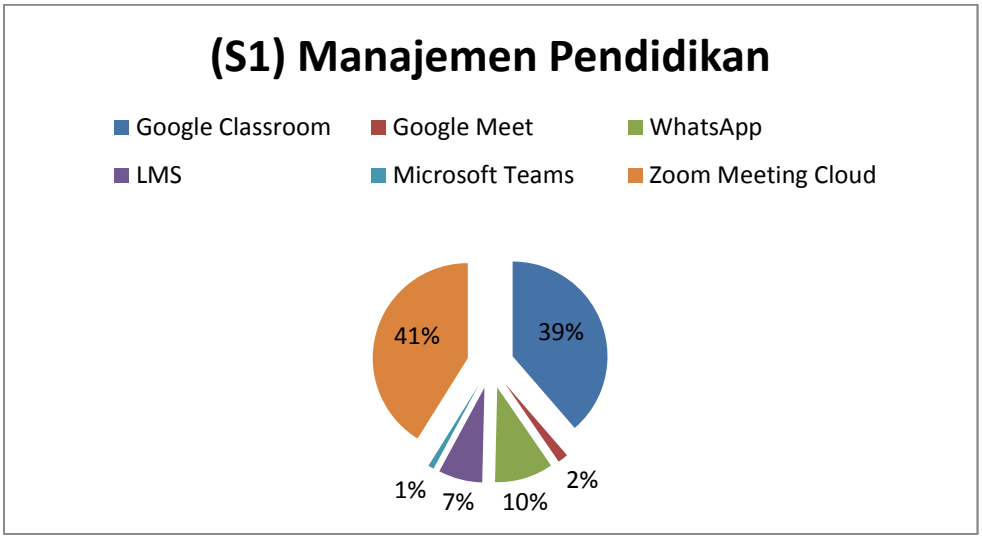

Gambar 2.2 Persentase Platform PJJ S1 Manajemen Pendidikan

Dari gambar 2.2, dapat dilihat bahwa persentase terkait platform PJJ yang digunakan untuk prodi S1 Manajemen Pendidikan dengan nilai Google Classroom 39% Google Meet 2%, WhatsApp 10%, LMS 7%, Microsoft Teams 1%, Zoom Meeting Cloud 41%

3. (S1) Pendidikan Guru Sekolah Dasar

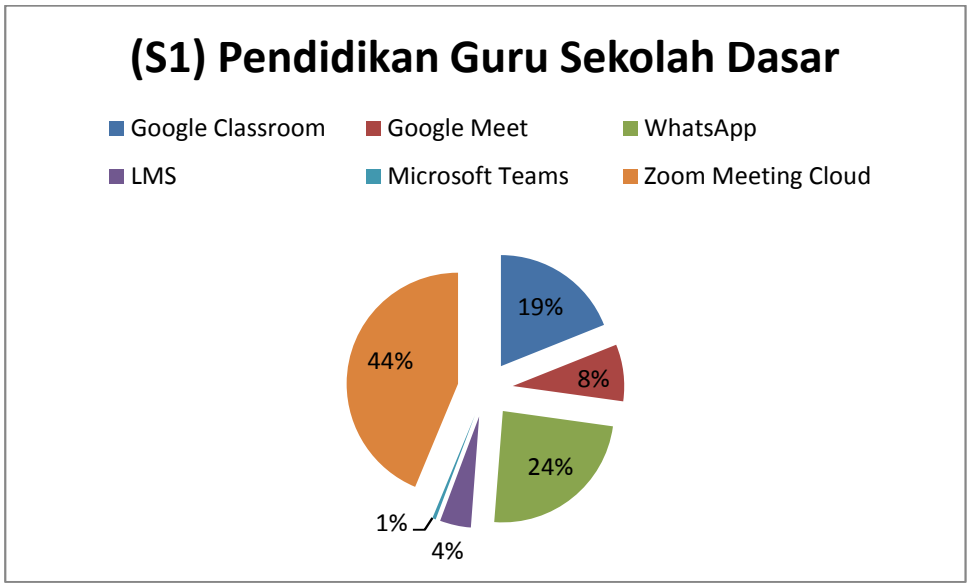

Gambar 2.3 Persentase Platform PJJ S1 Pendidikan Guru Sekolah Dasar

Dari gambar 2.3, dapat dilihat bahwa persentase terkait platform PJJ yang digunakan untuk prodi S1 Pendidikan Guru Sekolah Dasar yaitu dengan nilai Google Classroom 19%, Google Meet 8%, WhatsApp 24 %, LMS 4%, Microsoft Teams 1%, Zoom Meeting Cloud 44%.

4. (S1) Pendidikan Luar Biasa

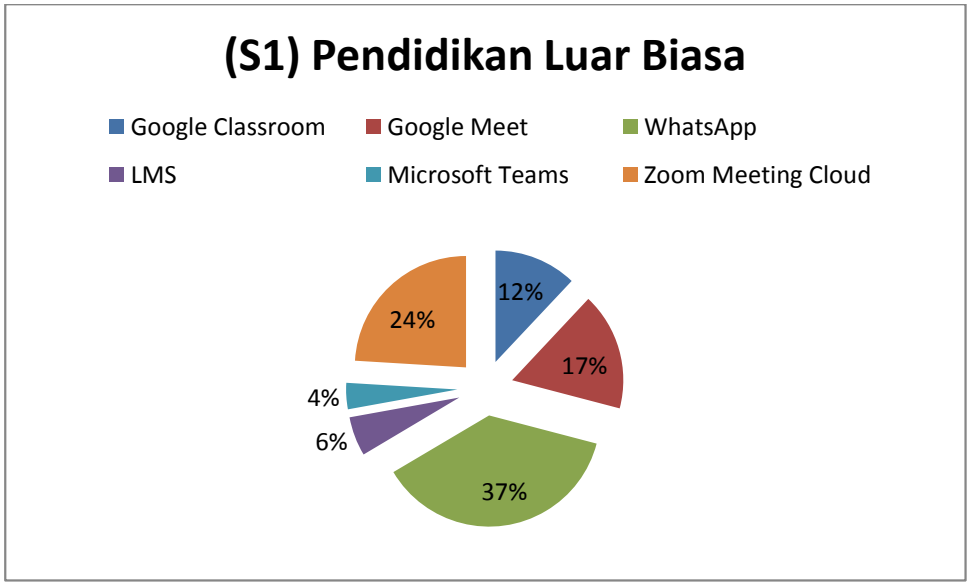

Gambar 2.4 Persentase Platform PJJ S1 Pendidikan Khusus

Dari gambar 2.4, dapat dilihat bahwa persentase terkait platform PJJ yang digunakan untuk prodi S1 Pendidikan Khusus dengan nilai Google Classroom 12%, Google Meet 17%, WhatsApp 37 %, LMS 6%, Microsoft Teams 4%, Zoom Meeting Cloud 24%.

5. (S1) Pendidikan Luar Sekolah

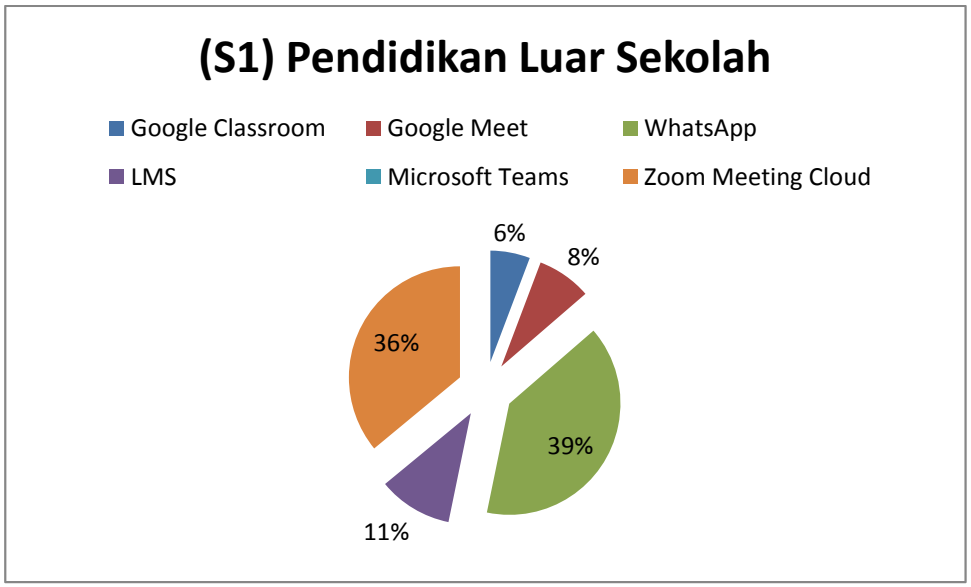

Gambar 2.5 Persentase Platform PJJ S1 Pendidikan Masyarakat

Dari gambar 2.5, dapat dilihat bahwa persentase terkait platform PJJ yang digunakan untuk prodi S1 Pendidikan Masyarakat yaitu dengan nilai Google Classroom 6%, Google Meet 8%, WhatsApp 39%, LMS 11%, Zoom Meeting Cloud 36%, Microsoft Teams 0%

6. **(S1) PG PAUD**

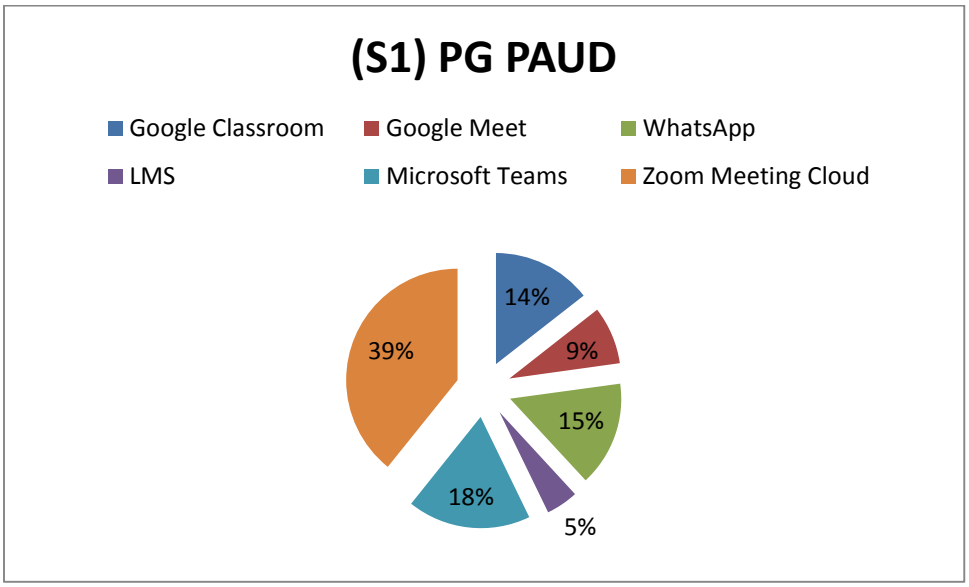

Gambar 2.6 Persentase Platform PJJ S1 Pendidikan Guru Pendidikan Anak Usia Dini

Dari gambar 2.6, dapat dilihat bahwa persentase terkait platform PJJ yang digunakan untuk prodi S1 Pendidikan Guru Pendidikan Anak Usia Dini yaitu dengan nilai Google Classroom 14%, Google Meet 9%, WhatsApp 15%, LMS 5%, Microsoft Teams 18%, Zoom Meeting Cloud 39%

7. **(S1) Teknologi Pendidikan**

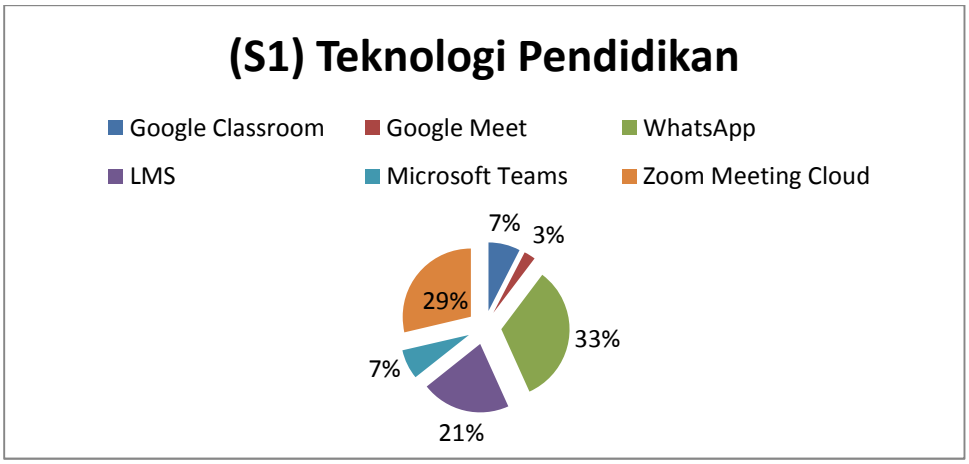

Gambar 2.7 Persentase Platform PJJ S1 Teknologi Pendidikan

Dari gambar 2.7, dapat dilihat bahwa persentase terkait platform PJJ yang digunakan untuk prodi S1 Teknologi Pendidikan yaitu dengan nilai Google Classroom 7%, Google Meet 3 %, WhatsApp 33%, LMS 21%, Microsoft Teams 7%, Zoom Meeting Cloud 29%

8. **(S2) Bimbingan dan Konseling**

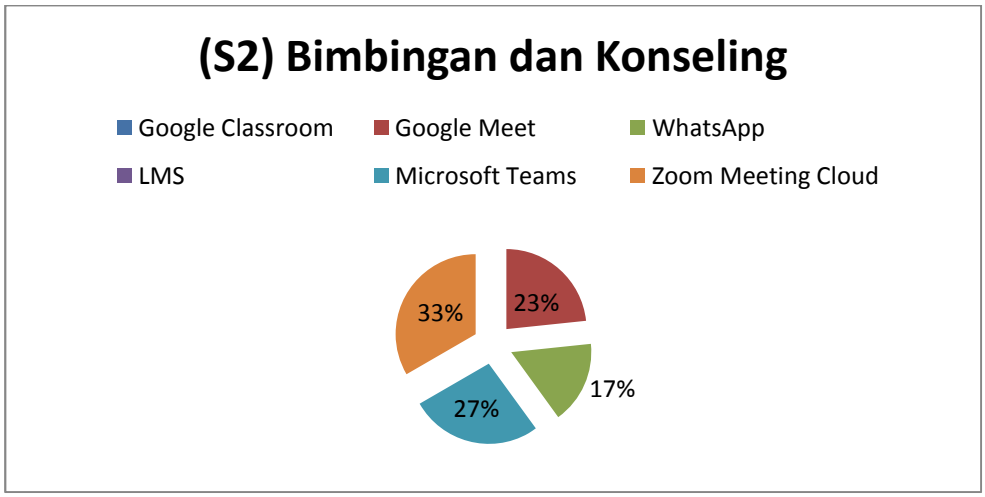

Gambar 2.8 Persentase Platform PJJ S2 Bimbingan dan Konseling

Dari gambar 2.8, dapat dilihat bahwa persentase terkait platform PJJ yang digunakan untuk prodi S2 Bimbingan dan Konseling dengan nilai Google Classroom 0%, Google Meet 23 %, WhatsApp 17%, LMS 0%, Microsoft Teams 27%, Zoom Meeting Cloud 33%

9. **Rata-Rata persentasi platform PJJ Fakultas Ilmu Pendidikan**

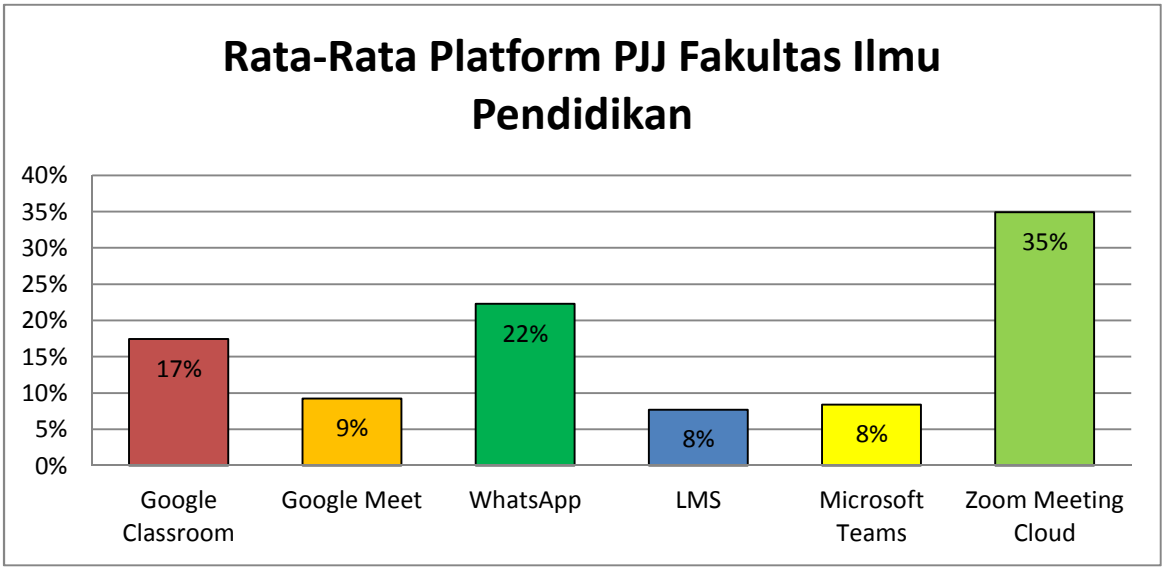

Gambar 2.9 Persentase Rata-Rata Platform PJJ FIP

Dari gambar 2.9, dapat dilihat bahwa persentase terkait rata-rata platform PJJ yang digunakan di Fakultas Ilmu Pendidikan.

Berdasarkan data di atas dapat diketahui bahwa 6 platform yang paling sering digunakan oleh fakultas ilmu pendidikan yaitu 1) Zoom Meeting Cloud (35%), 2) WhatsApp (22%), 3) Microsoft Teams (8%), 4) Google Classroom (17%), 5) Google Meet (9%), 6) LMS (8%)

b. Fakultas Bahasa Seni

1. (S1) Pendidikan Bahasa Arab

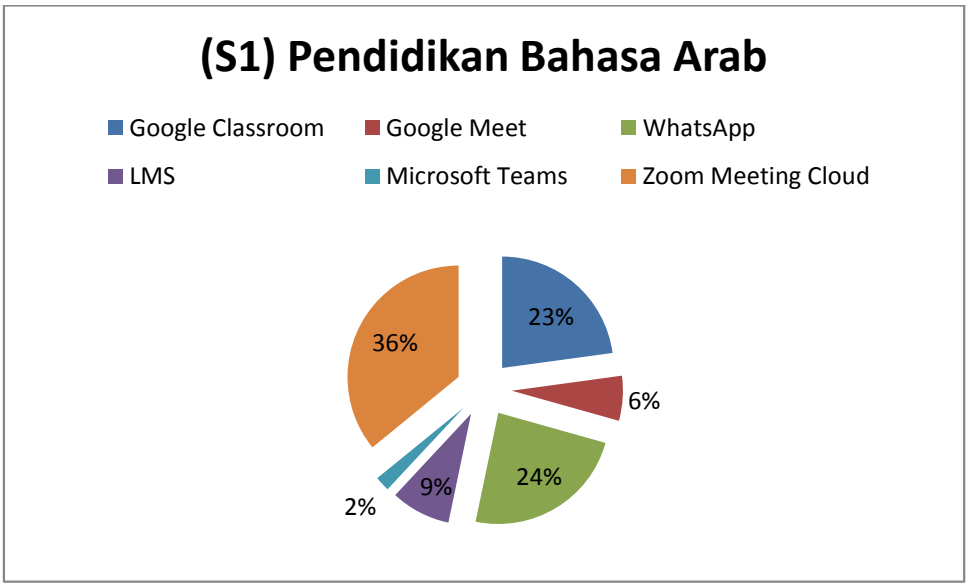

Gambar 2.10 Persentase Platform PJJ S1 Pendidikan Bahasa Arab

Dari gambar 2.10, dapat dilihat bahwa persentase terkait platform PJJ yang digunakan untuk prodi S1 Pendidikan Bahasa Arab yaitu dengan nilai Google Classroom 23%, Google Meet 6 %, WhatsApp 24%, LMS 9%, Zoom Meeting Cloud 36%, MT 2%

2. (S1) Pendidikan Bahasa dan Sastra Indonesia

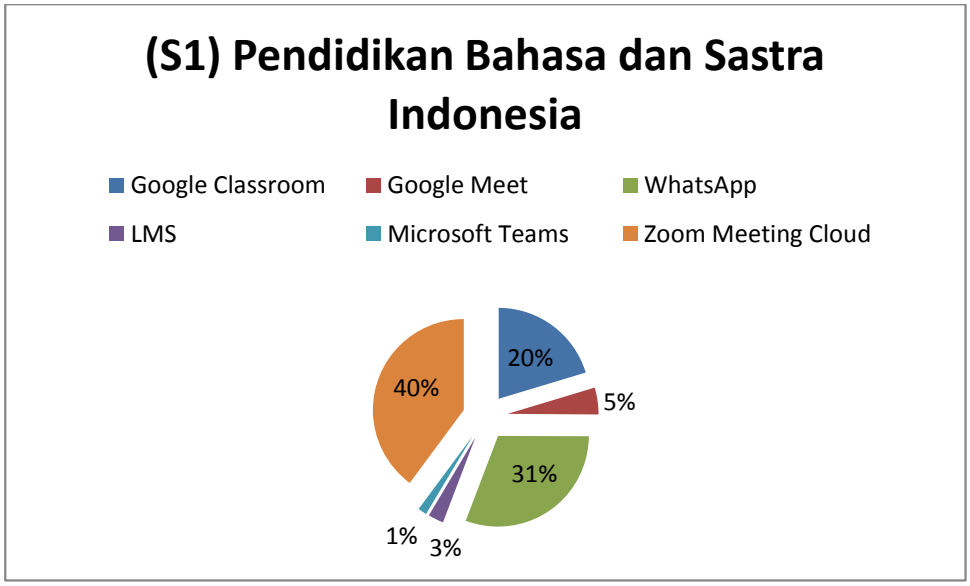

Gambar 2.11 Persentase Platform PJJ S1 Pendidikan Bahasa dan Sastra Indonesia

Dari gambar 2.11, dapat dilihat bahwa persentase terkait platform PJJ yang digunakan untuk prodi S1 Pendidikan Bahasa dan Sastra Indonesia yaitu dengan nilai Google Classroom 20%, Google Meet 5%, WhatsApp 31%, LMS 3%, Microsoft Teams 1%, Zoom Meeting Cloud 40%

3. (S1) Pendidikan Bahasa Inggris

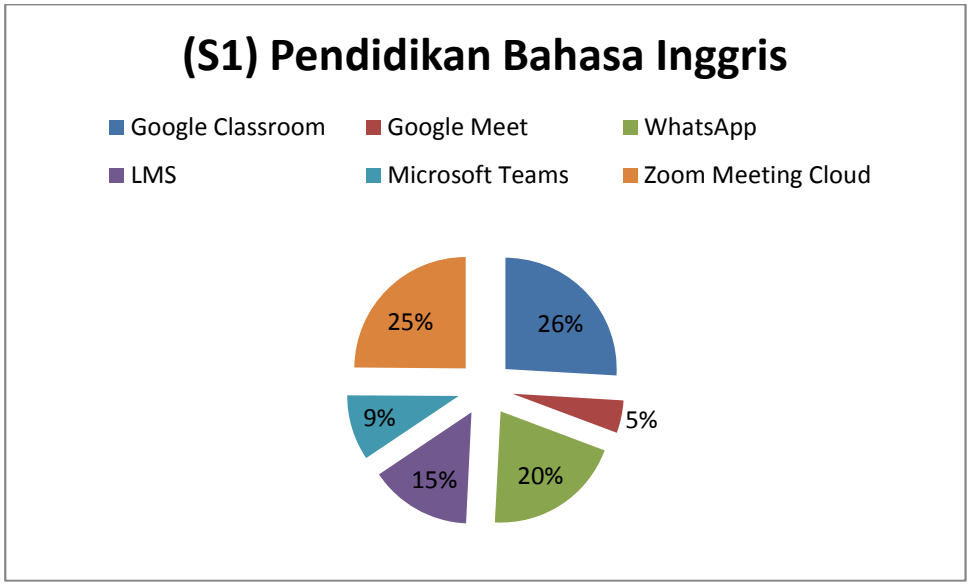

Gambar 2.12 Persentase Platform PJJ S1 Pendidikan Bahasa Inggris

Dari gambar 2.12, dapat dilihat bahwa persentase terkait platform PJJ yang digunakan untuk prodi S1 Pendidikan Bahasa Inggris yaitu dengan nilai Google Classroom 26%, Google Meet 5%, WhatsApp 20%, LMS 15%, Microsoft Teams 9%, Zoom Meeting Cloud 25%

4. (S1) Pendidikan Bahasa Jepang

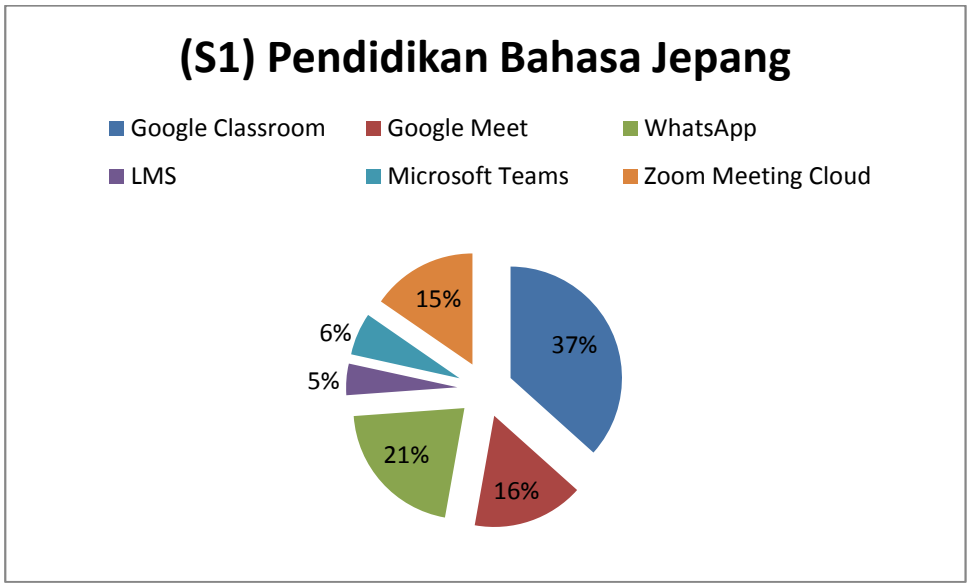

Gambar 2.13 Persentase Platform PJJ S1 Pendidikan Bahasa Jepang

Dari gambar 2.13, dapat dilihat bahwa persentase terkait platform PJJ yang digunakan untuk prodi S1 Pendidikan Bahasa Jepang yaitu dengan nilai Google Classroom 37%, Google Meet 16%, WhatsApp 21%, LMS 5%, Zoom Meeting Cloud 15%, MT 6%

5. (S1) Pendidikan Bahasa Jerman

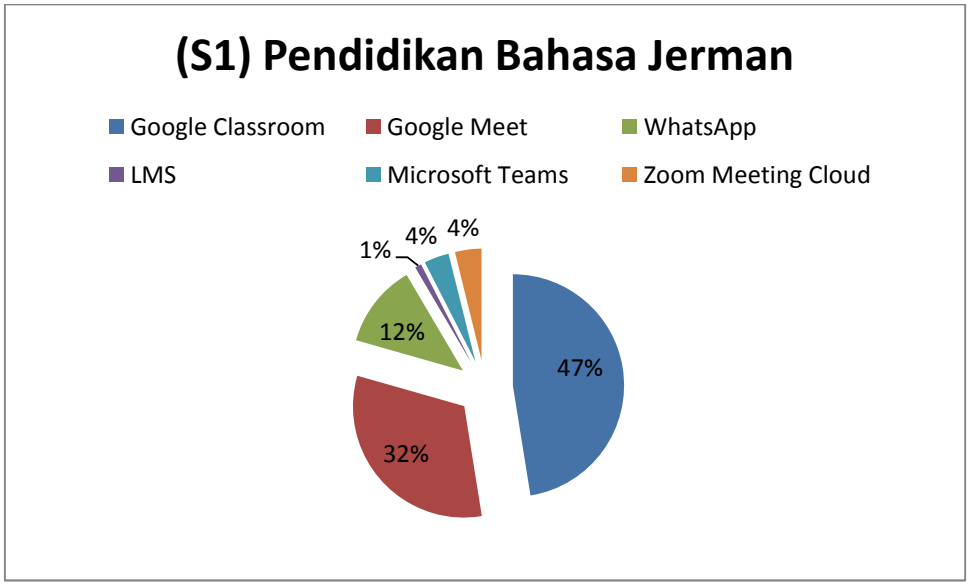

Gambar 2.14 Persentase Platform PJJ S1 Pendidikan Bahasa Jerman

Dari gambar 2.14, dapat dilihat bahwa persentase terkait platform PJJ yang digunakan untuk prodi S1 Pendidikan Bahasa Jerman yaitu dengan nilai Google Classroom 47 %, Google Meet 32%, WhatsApp 12%, LMS 1%, Microsoft Teams 4%, Zoom Meeting Cloud 4%

6. (S1) Pendidikan Bahasa Mandarin

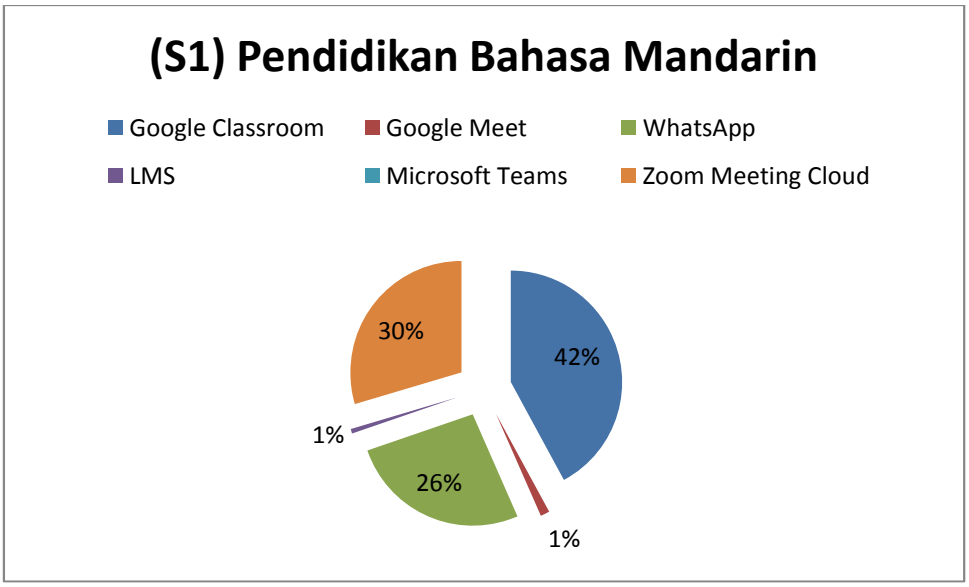

Gambar 2.15 Persentase Platform PJJ S1 Pendidikan Bahasa Mandarin

Dari gambar 2.15, dapat dilihat bahwa persentase terkait platform PJJ yang digunakan untuk prodi S1 Pendidikan Bahasa Mandarin yaitu dengan nilai Google Classroom 42%, Google Meet 1%, WhatsApp 26%, LMS 1%, Zoom Meeting Cloud 30%

7. (S1) Pendidikan Bahasa Perancis

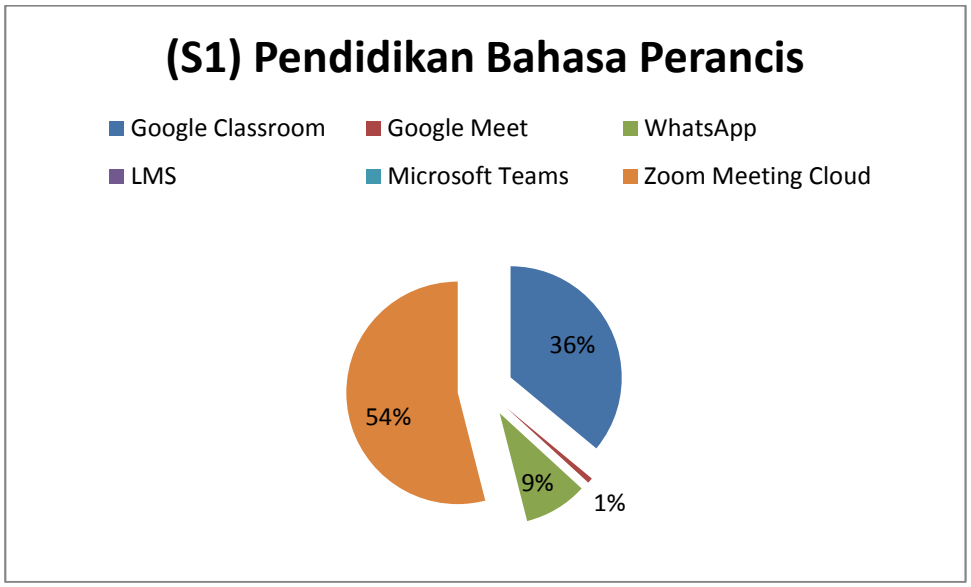

Gambar 2.17 Persentase Platform PJJ S1Pendidikan Bahasa Perancis

Dari gambar 2.17, dapat dilihat bahwa persentase terkait platform PJJ yang digunakan untuk prodi S1 Pendidikan Bahasa Perancis yaitu dengan nilai Google Classroom 36%, Google Meet 1%, WhatsApp 9%, LMS 0%, Zoom Meeting Cloud 54%, MT 0%

8. (S1) Pendidikan Seni Musik

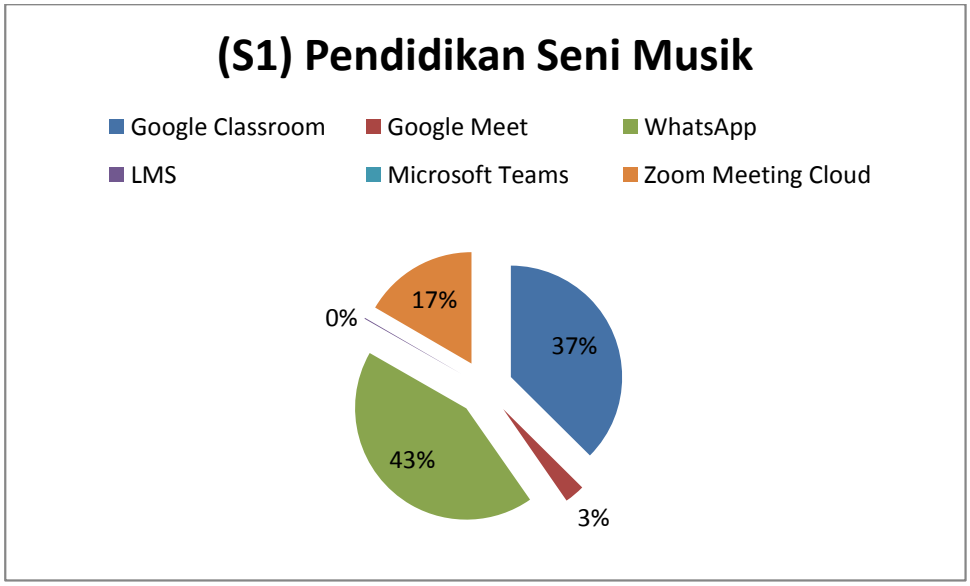

Gambar 2.18 Persentase Platform PJJ S1 Pendidikan Seni Musik

Dari gambar 2.18, dapat dilihat bahwa persentase terkait platform PJJ yang digunakan untuk prodi S1 Pendidikan Seni musik yaitu dengan Google Classroom 37%, Google Meet 3%, WhatsApp 43%, LMS 0%, Zoom Meeting Cloud 21%, MT 0%

9. (S1) Pendidikan Seni Rupa

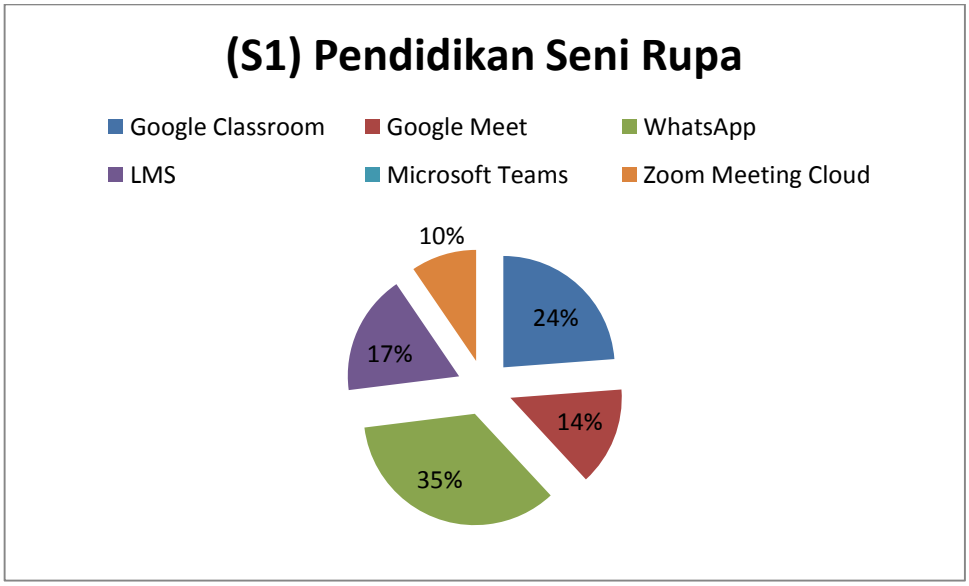

Gambar 2.19 Persentase Platform PJJ S1 Pendidikan Seni Rupa

Dari gambar 2.19, dapat dilihat bahwa persentase terkait platform PJJ yang digunakan untuk prodi S1 Pendidikan Seni Rupa yaitu dengan Google Classroom 24 %, WhatsApp 35 %, LMS 17%, Zoom Meeting Cloud 10%, Google Meet 14%

10. (S1) Sastra Indonesia

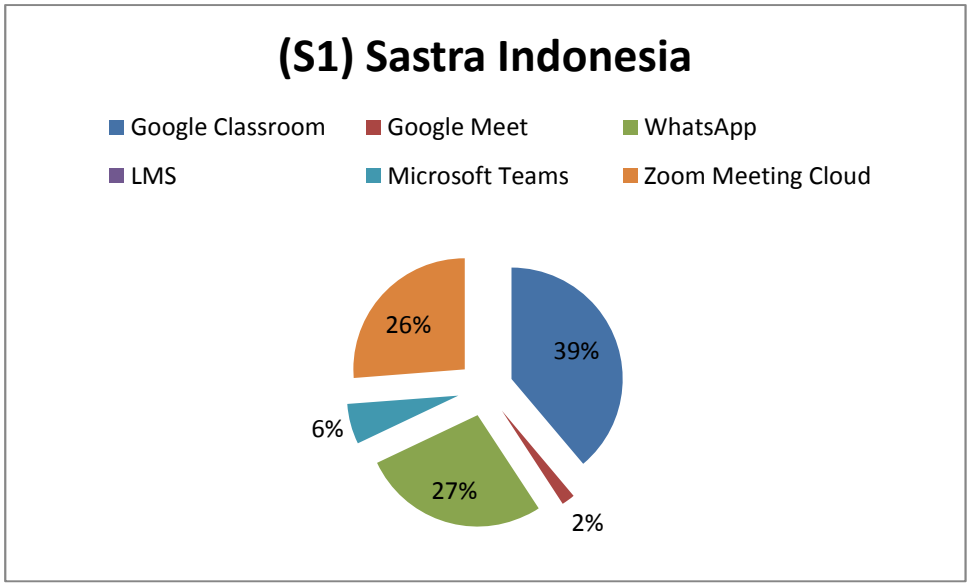

Gambar 2.20 Persentase Platform PJJ S1 Sastra Indonesia

Dari gambar 2.20, dapat dilihat bahwa persentase terkait platform PJJ yang digunakan untuk prodi S1 Sastra Indonesia yaitu dengan nilai Google Classroom 39 %, Google Meet 2%, WhatsApp 27%, Microsoft Teams 6%, Zoom Meeting Cloud 26%

11. (S1) Sastra Inggris

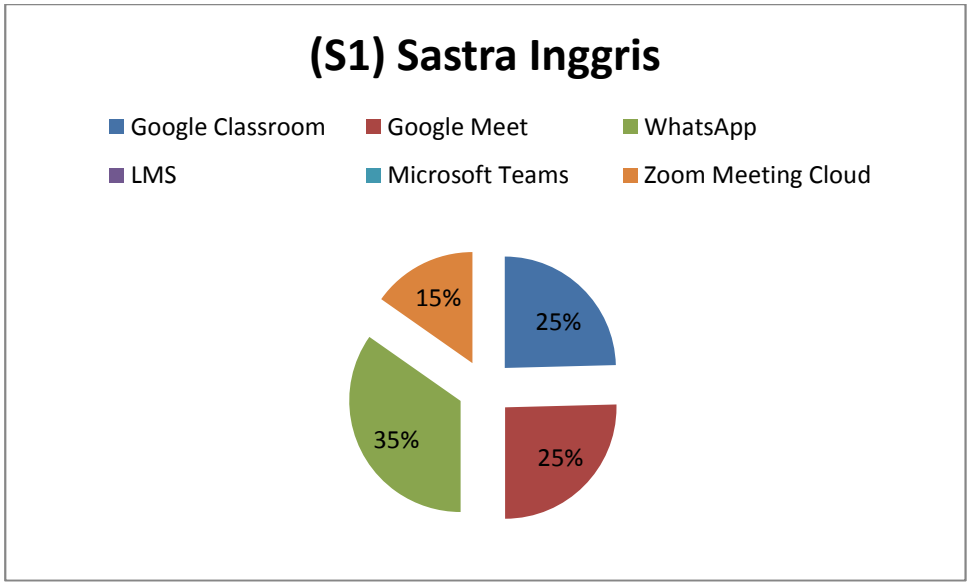

Gambar 2.21 Persentase Platform PJJ S1 Sastra Inggris

Dari gambar 2.21, dapat dilihat bahwa persentase terkait platform PJJ yang digunakan untuk prodi S1 Sastra Inggris yaitu dengan nilai Google Classroom 25%, Google Meet 25%, WhatsApp 35%, Zoom Meeting Cloud 15%.

12. (S1) Seni Tari

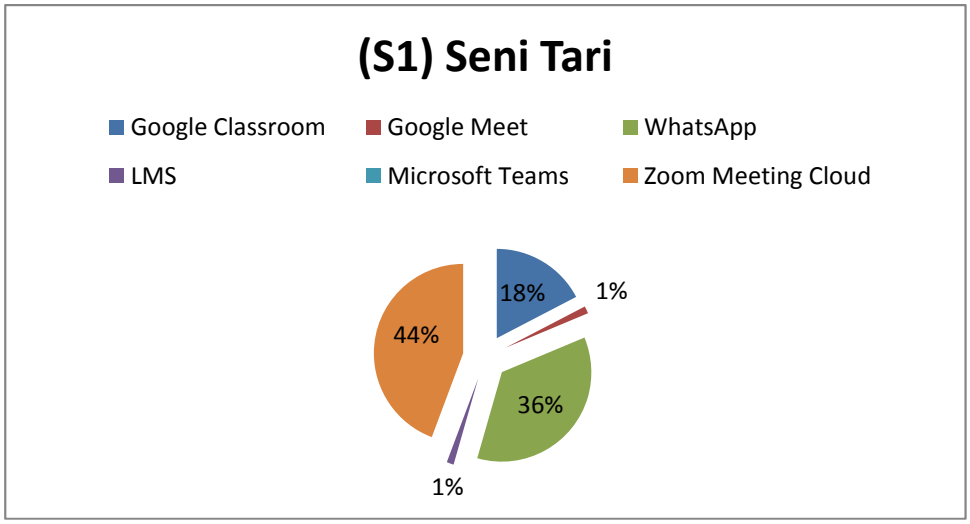

Gambar 2.22 Persentase Platform PJJ S1Seni Tari

Dari gambar 2.22, dapat dilihat bahwa persentase terkait platform PJJ yang digunakan untuk prodi S1 Sastra Inggris yaitu dengan nilai Google Classroom 18%, Google Meet 1%, WhatsApp 26%, LMS 1%, Microsoft Teams 0%, Zoom Meeting Cloud 44%.

13. (S2) Pendidikan Bahasa Inggris

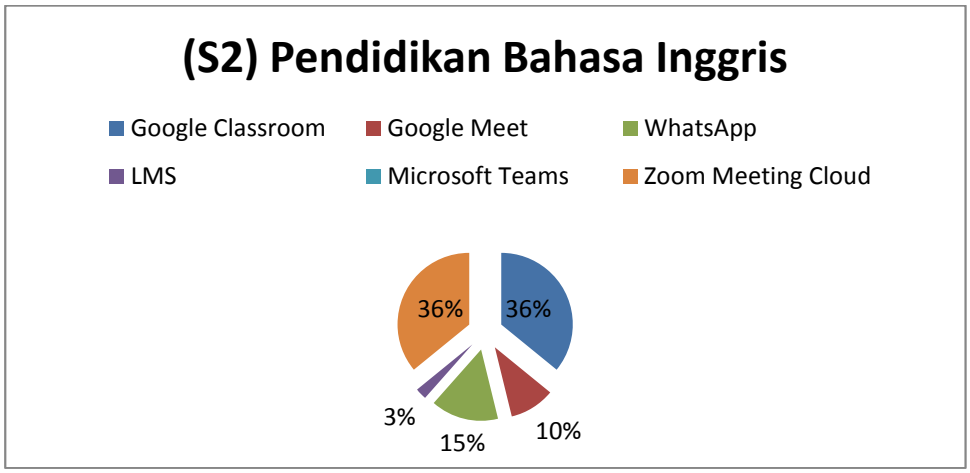

Gambar 2.23 Persentase Platform PJJ S2 Pendidikan Bahasa Inggris

Dari gambar 2.23, dapat dilihat bahwa persentase terkait platform PJJ yang digunakan untuk prodi S1 Pendidikan Bahasa Inggris yaitu dengan nilai Google Classroom 36%, Google Meet 18%, WhatsApp 23%, dan LMS 5%, Zoom Meeting 36%

14. Rata-rata persentasi platform PJJ FBS

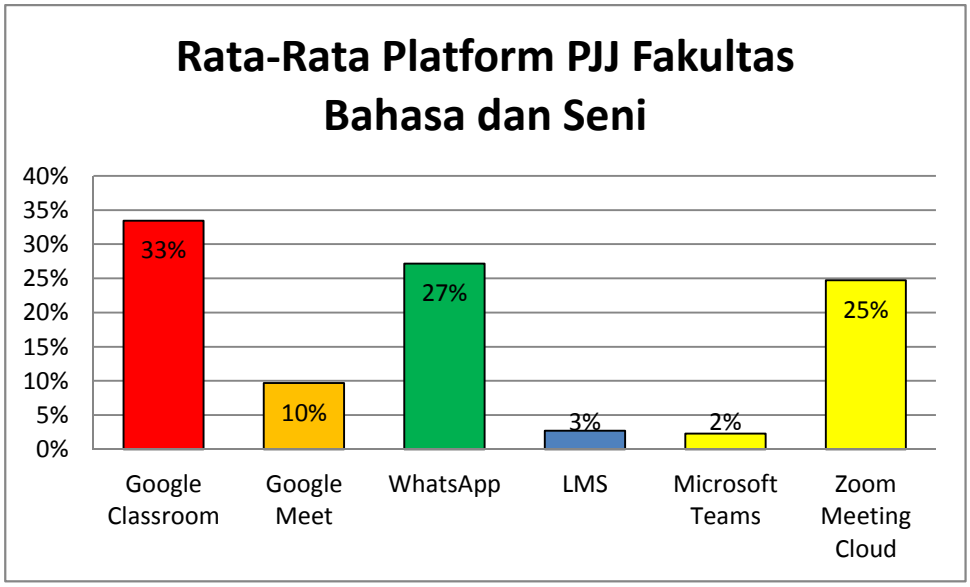

Gambar 2.24 Persentase Rata-Rata Platform PJJ FBS

Dari gambar 2.24, dapat dilihat bahwa persentase terkait rata-rata platform PJJ yang digunakan di Fakultas Bahasa dan Seni

Berdasarkan data di atas dapat diketahui bahwa 6 platform yang paling sering digunakan oleh Fakultas Bahasa dan Seni yaitu 1) Google Classroom (33%), 2) Zoom Meeting Cloud (25%), 3) WhatsApp (27%), 4) Google Meet (10%), dan 5) LMS (3%), 6) MT(2%)

c. Fakultas Matematikan dan Ilmu Pengetahuan Alam

1. (S1) Biologi

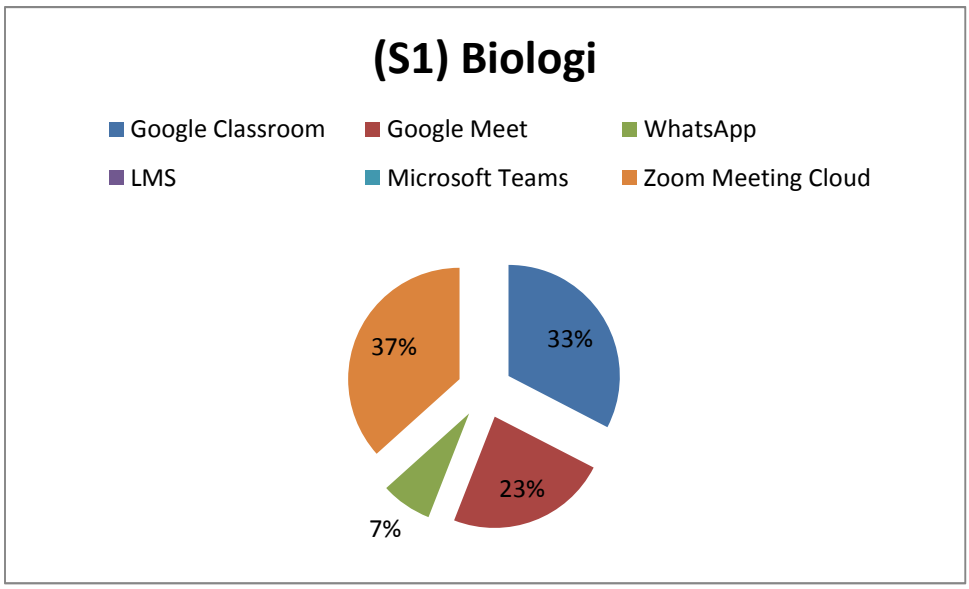

Gambar 2.25 Persentase Platform PJJ S1 Biologi

Dari gambar 2.25, dapat diketahui bahwa persentase terkait platform PJJ yang digunakan untuk prodi S1 Biologi yaitu dengan nilai Google Classroom 33%, Google Meet 23%, WhatsApp 7%, LMS 0%, Microsoft Teams 0%, Zoom Meeting Cloud 37%

2. (S1) Fisika

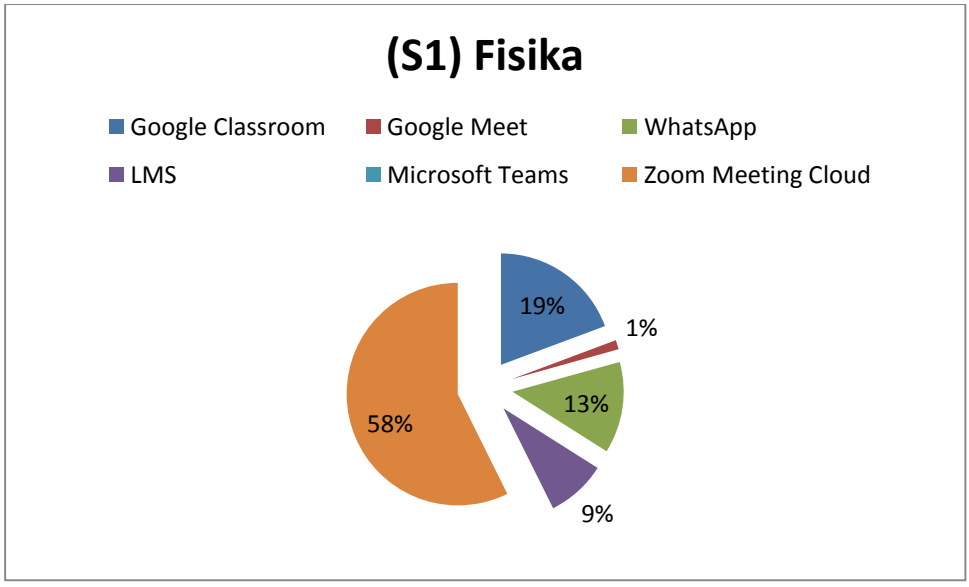

Gambar 2.26 Persentase Platform PJJ S1 Fisika

Dari gambar 2.26, dapat diketahui bahwa persentase terkait platform PJJ yang digunakan untuk prodi S1 Fisika yaitu dengan nilai Google Classroom 19%, Google Meet 1%, WhatsApp 13%, LMS 9%, Zoom Meeting Cloud 58%, MT 0%

3. **(S1) Kimia**

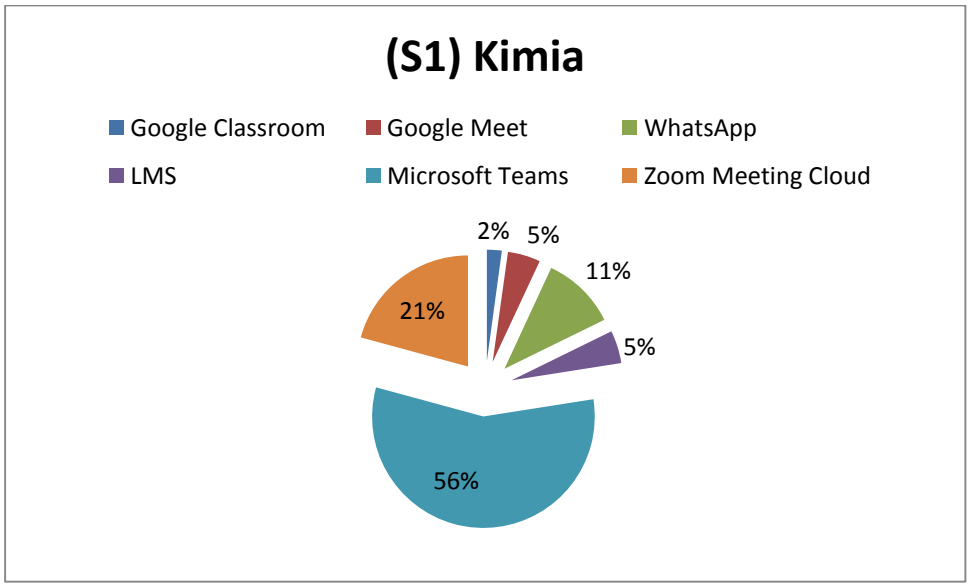

Gambar 2.27 Persentase Platform PJJ S1 Kimia

Dari gambar 2.27, dapat diketahui bahwa persentase terkait platform PJJ yang digunakan untuk prodi S1 Kimia yaitu dengan nilai Google Classroom 56%, Google Meet 5%, WhatsApp 11%, LMS 5%, Microsoft Teams 56%, Zoom Meeting Cloud 21%

4. **(S1) Matematika**

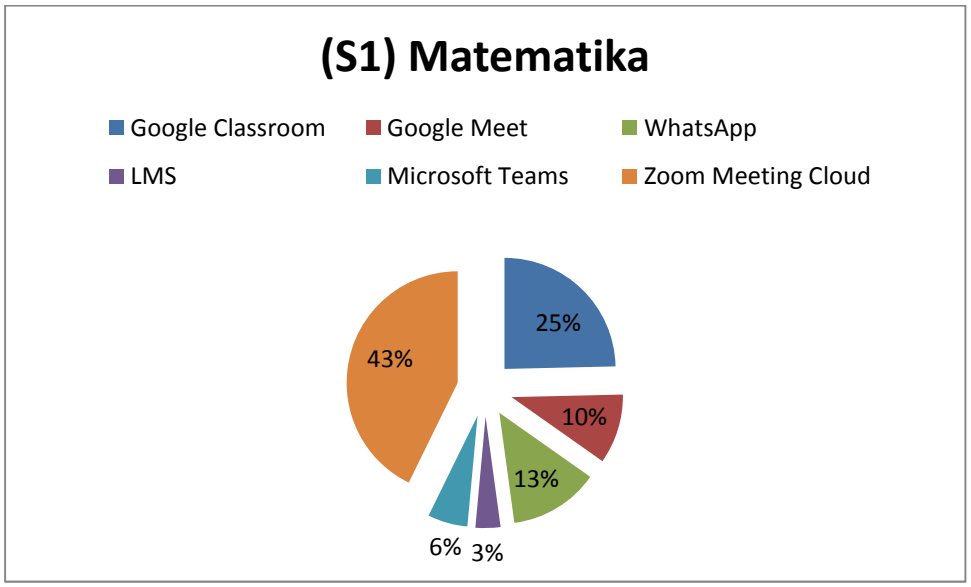

Gambar 2.28 Persentase Platform PJJ S1 Matematika

Dari gambar 2.8, dapat diketahui bahwa persentase terkait platform PJJ yang digunakan untuk prodi S1 Matematika yaitu dengan nilai Google Classroom 25%, Google Meet 10%, WhatsApp 13%, LMS 3%, Microsoft Teams 6% dan Zoom Meeting Cloud 43%

5. **(S1) Pendidikan Biologi**

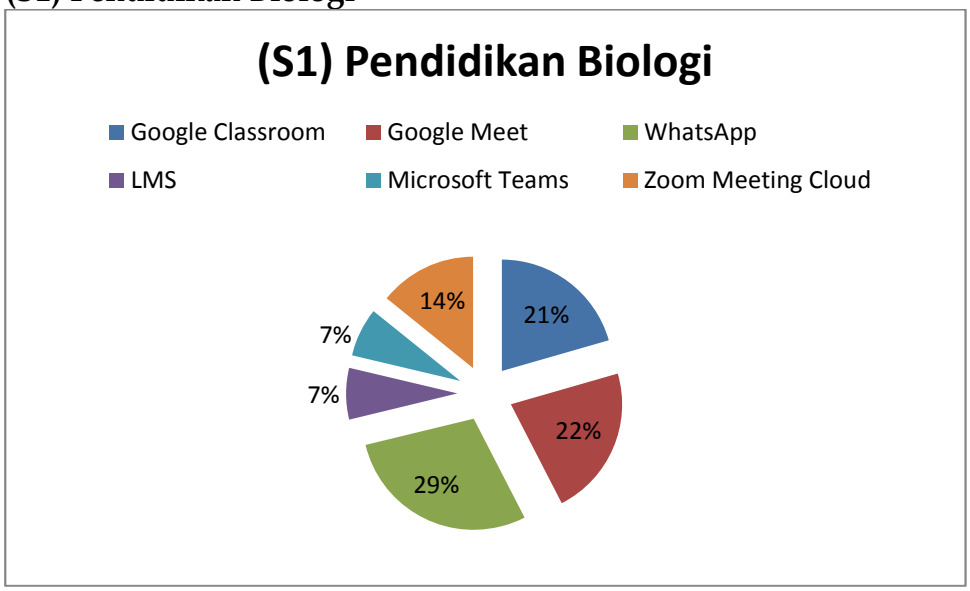

Gambar 2.29 Persentase Platform PJJ S1 Pendidikan Biologi

Dari gambar 2.29, dapat diketahui bahwa persentase terkait platform PJJ yang digunakan untuk prodi S1 Pendidikan Biologi yaitu dengan nilai Google Classroom 21%, Google Meet 22%, WhatsApp 29%, LMS 7%, Microsoft Teams 7% dan Zoom Meeting Cloud 14%

6. **(S1) Pendidikan Fisika**

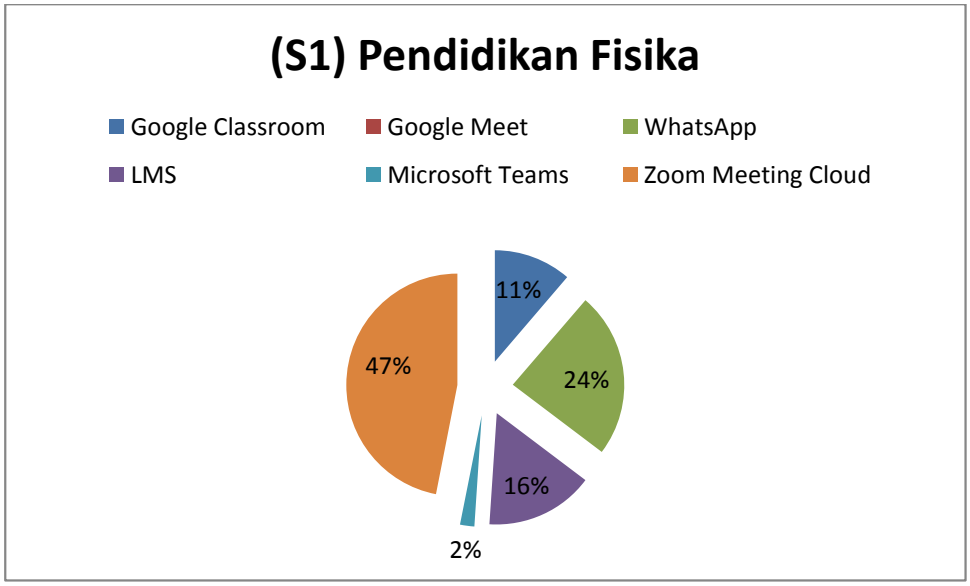

Gambar 2.30 Persentase Platform PJJ S1 Pendidikan Fisika

Dari gambar 2.30, dapat diketahui bahwa persentase terkait platform PJJ yang digunakan untuk prodi S1 Pendidikan Fisika yaitu dengan nilai Google Classroom 11%, Google Meet 0%, WhatsApp 24%, LMS 16%, Microsoft Teams 2% dan Zoom Meeting Cloud 47%

7. **(S1) Pendidikan Kimia**

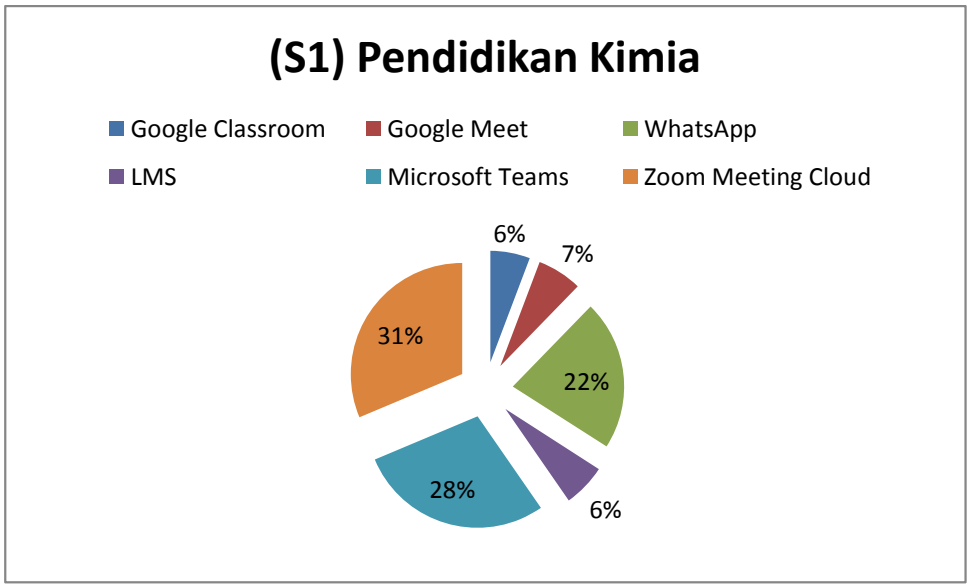

Gambar 2.31 Persentase Platform PJJ S1 Pendidikan Kimia

Dari gambar 2.31, dapat diketahui bahwa persentase terkait platform PJJ yang digunakan untuk prodi S1 Pendidikan Kimia yaitu dengan nilai

Google Classroom 28%, Google Meet 7%, WhatsApp 22%, LMS 6%, Microsoft Teams 28% dan Zoom Meeting Cloud 31%

8. **(S1) Pendidikan Matematika**

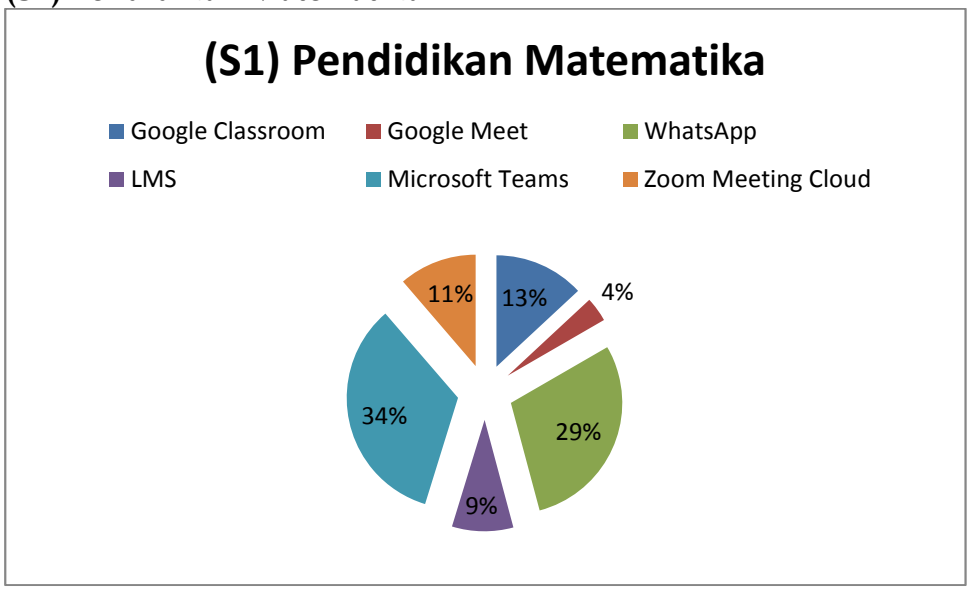

Gambar 2.32 Persentase Platform PJJ S1 Pendidikan Matematika

Dari gambar 2.32, dapat diketahui bahwa persentase terkait platform PJJ yang digunakan untuk prodi S1 Pendidikan Matematika yaitu dengan nilai Google Classroom 13%, Google Meet 4%, WhatsApp 29%, LMS 9%, Microsoft Teams 34% dan Zoom Meeting Cloud 11%

9. **(S1) Sistem Komputer**

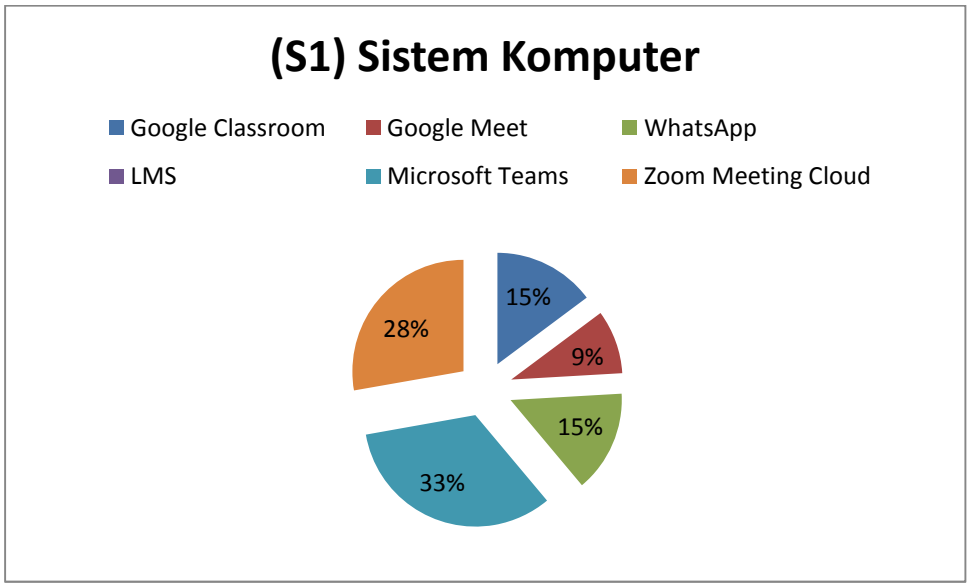

Gambar 2.33 Persentase Platform PJJ S1 Komputer

Dari gambar 2.33, dapat diketahui bahwa persentase terkait platform PJJ yang digunakan untuk prodi S1 Komputer yaitu dengan nilai Google Classroom 15%, Google Meet 9%, WhatsApp 15%, LMS 0%, Microsoft Teams 33%, Zoom Meeting Cloud 28%

10. (S1) Statistika

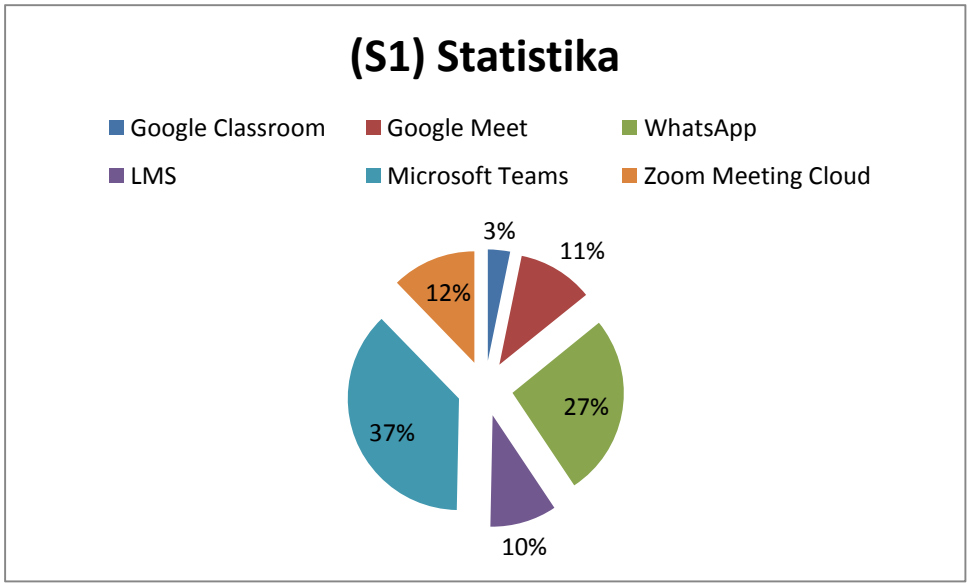

Gambar 2.34 Persentase Platform PJJ S1 Statistika

Dari gambar 2.34, dapat diketahui bahwa persentase terkait platform PJJ yang digunakan untuk prodi S1 Statistika yaitu dengan nilai Google Classroom 3%, Google Meet 11%, WhatsApp 27%, LMS 10%, Microsoft Teams 37%, Zoom Meeting Cloud 12%

11. (S2) Pendidikan Biologi

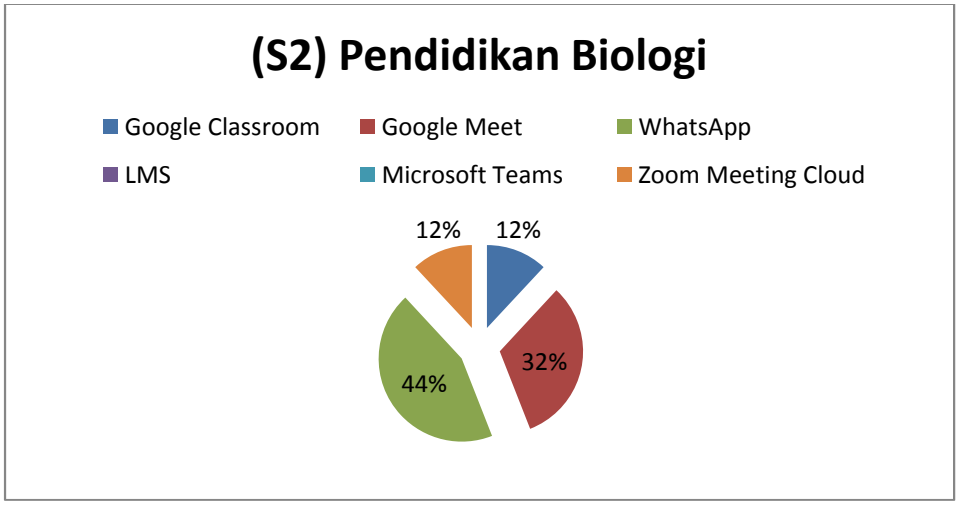

Gambar 2.35 Persentase Platform PJJ S2 Pendidikan Biologi

Dari gambar 2.35, dapat diketahui bahwa persentase terkait platform PJJ yang digunakan untuk prodi S2 Pendidikan Biologi yaitu dengan nilai Google Google Classroom 12%, Google Meet 32%, WhatsApp 44%, LMS 0%, Microsoft Teams 0%, Zoom Meeting Cloud 12%

12. (S2) Pendidikan Fisika

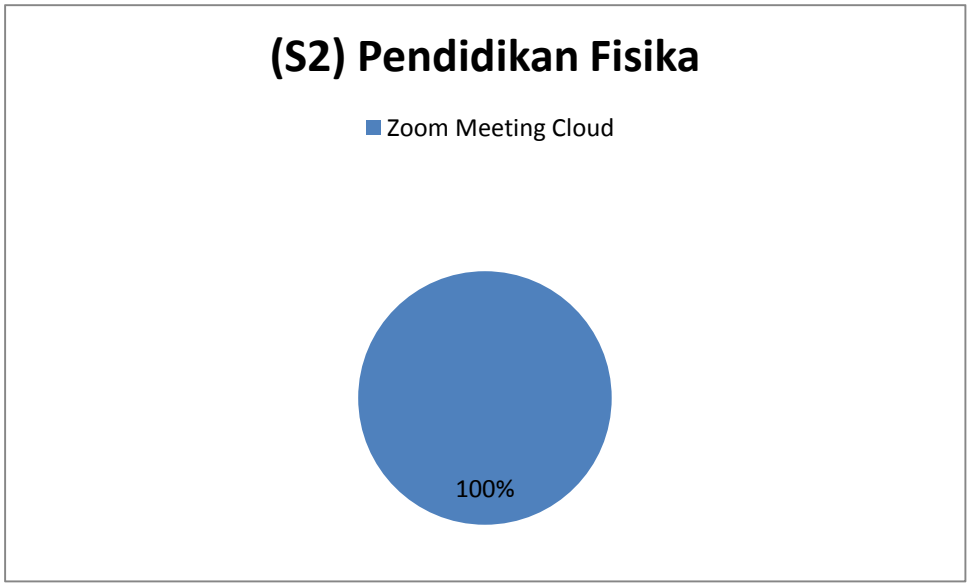

Gambar 2.36 Persentase Platform PJJ S2 Pendidikan Fisika

Dari gambar 2.36, dapat diketahui bahwa persentase terkait platform PJJ yang digunakan untuk prodi S2 Pendidikan Fisika yaitu dengan nilai Zoom Meeting Cloud 100%

13. S2 Pendidikan Kimia

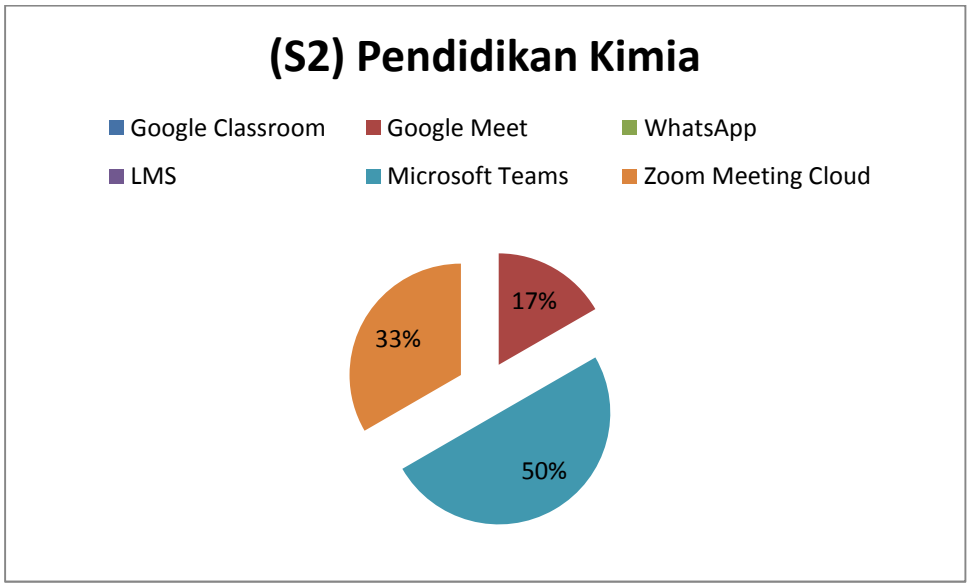

Gambar 2.37 Persentase Platform PJJ S2 Pendidikan Kimia

Dari gambar 2.37, dapat diketahui bahwa persentase terkait platform PJJ yang digunakan untuk prodi S2 Pendidikan Kimia yaitu dengan nilai Google Meet 17%, MT 50%, Zoom Meeting Cloud 33%

14. (S2) Pendidikan Matematika

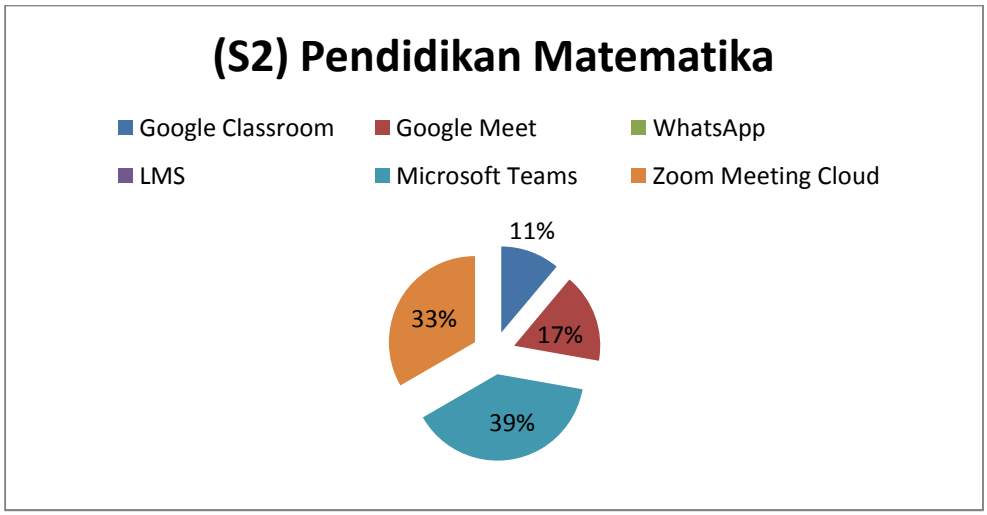

Gambar 2.38 Persentase Platform PJJ S2 Pendidikan Matematika

Dari gambar 2.38, dapat diketahui bahwa persentase terkait platform PJJ yang digunakan untuk prodi S2 Pendidikan Matematika yaitu dengan nilai Google Classroom 11%, Google Meet 17%, WhatsApp 0%, Microsoft Teams 39%, Zoom Meeting Cloud 33%

15. Rata-rata persentasi platform PJJ FMIPA

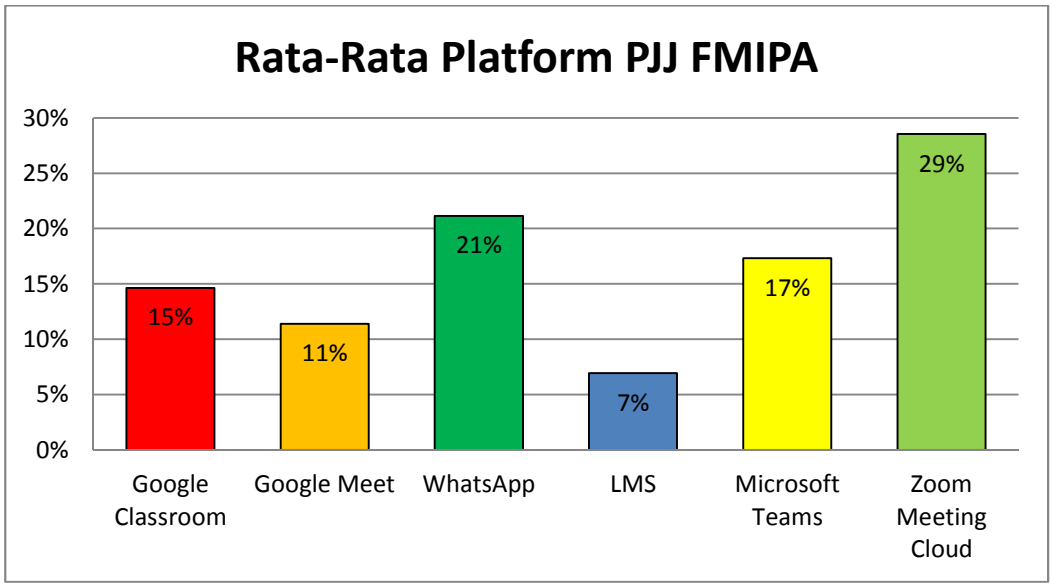

Gambar 2.39 Persentase Rata-Rata Platform PJJ FMIPA

Dari gambar 2.39, dapat dilihat bahwa persentase terkait rata-rata platform PJJ yang digunakan di Fakultas Bahasa dan Seni

Berdasarkan data di atas dapat diketahui bahwa 6 platform yang paling sering digunakan oleh FMIPA yaitu 1) Google Classroom (15%), 2) Zoom Meeting Cloud (29%), 3) WhatsApp (21%), 4) Google Meet (11%), dan 5) LMS (7%), 6) MT (17%)

d. Fakultas Ilmu Sosial

1. (DIII) Hubungan Masyarakat

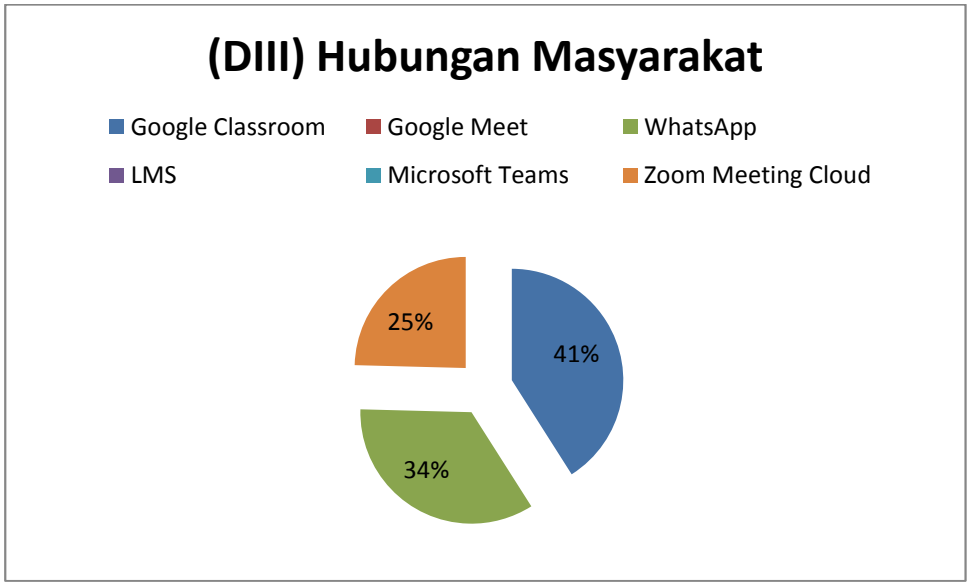

Gambar 2.40 Persentase Platform PJJ DIII Hubungan Masyarakat

Dari gambar 2.40, dapat dilihat bahwa persentase terkait platform PJJ yang digunakan untuk prodi DIII Hubungan Masyarakat yaitu dengan nilai Google Classroom 41%, WhatsApp 34%

2. **(DIII) Usaha Jasa Pariwisata**

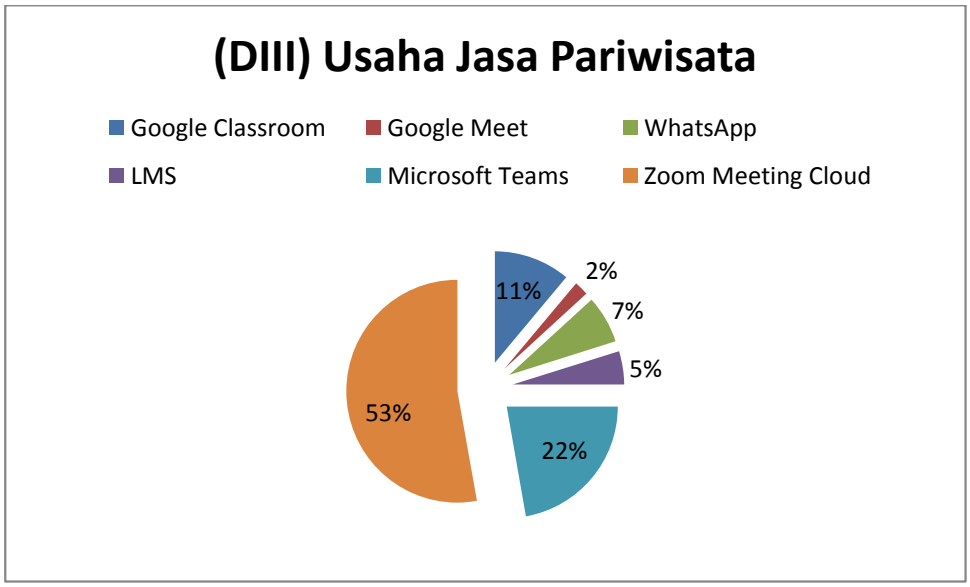

Gambar 2.41 Persentase Platform PJJ DIII Usaha Jasa Pariwisata

Dari gambar 2.41, dapat dilihat bahwa persentase terkait platform PJJ yang digunakan untuk prodi DIII Usaha Jasa Pariwisata yaitu dengan nilai Google Classroom 11%, Google Meet 2%, WhatsApp 7%, LMS 5%, Microsoft Teams 22%, Zoom Meeting Cloud 53%.

3. **(S1) Geografi**

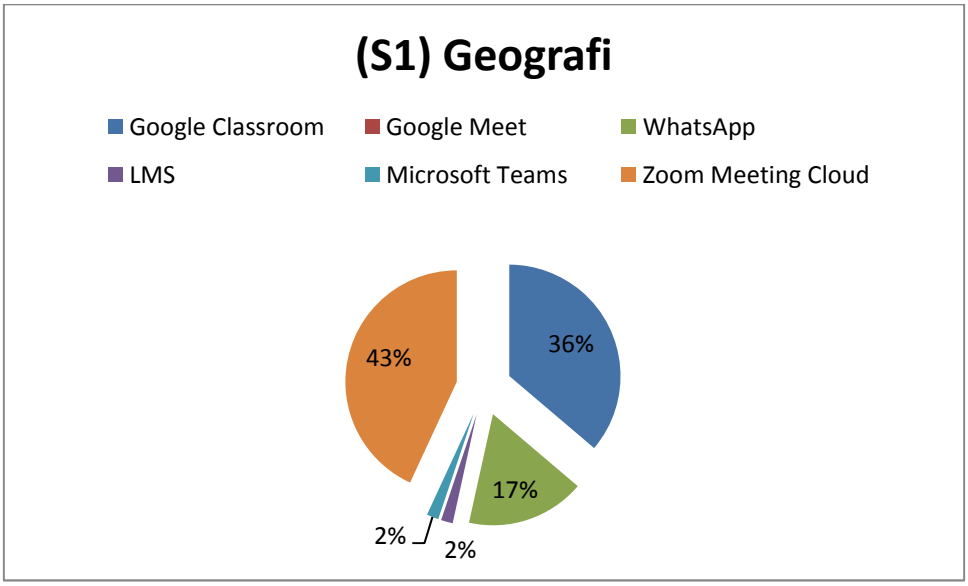

Gambar 2.42 Persentase Platform PJJ S1 Geografi

Dari gambar 2.42, dapat dilihat bahwa persentase terkait platform PJJ yang digunakan untuk prodi S1 Geografi yaitu dengan nilai Google Classroom 36%, Google Meet 0%, WhatsApp 17%, LMS 2%, Zoom Meeting Cloud 43%, MT 2%

4. (S1) Ilmu Agama Islam (IAI)

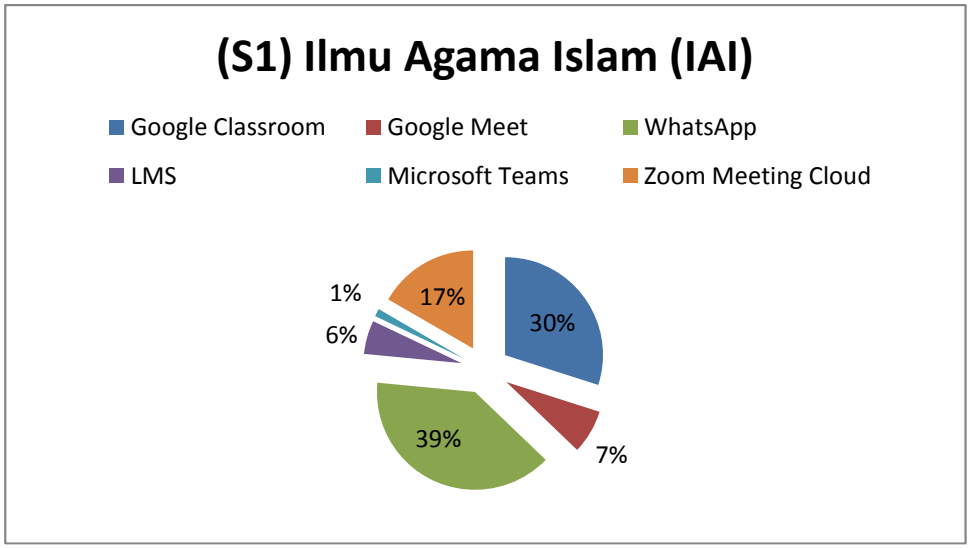

Gambar 2.43 Persentase Platform PJJ S1 Ilmu agama Islam

Dari gambar 2.43, dapat dilihat bahwa persentase terkait platform PJJ yang digunakan untuk prodi S1 Ilmu Agama Islam yaitu dengan nilai Google Classroom 30%, Google Meet 7%, WhatsApp 39%, LMS 6%, Microsoft Teams 1%, Zoom Meeting Cloud 17%

5. (S1) Ilmu Komunikasi

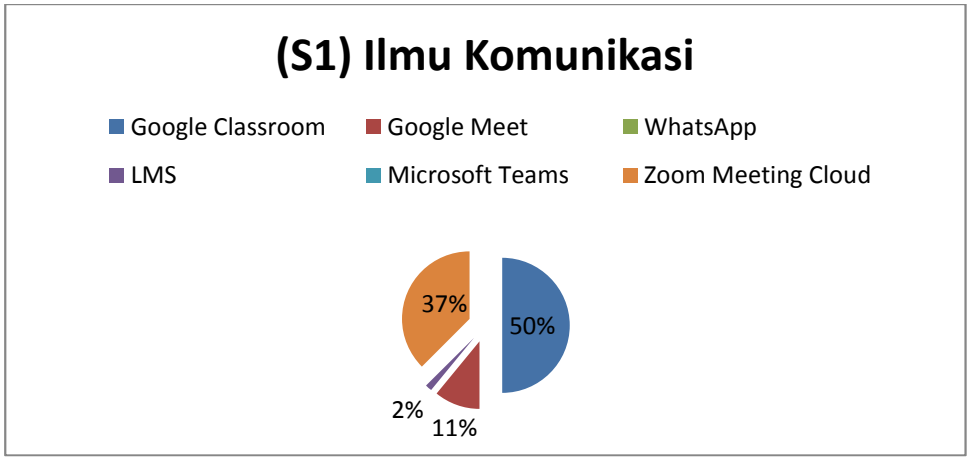

Gambar 2.44 Persentase Platform PJJ S1 Ilmu Komunikasi

Dari gambar 2.44, dapat dilihat bahwa persentase terkait platform PJJ yang digunakan untuk prodi DIII Usaha Jasa Pariwisata yaitu dengan nilai Google Classroom 50%, Google Meet 11%, WhatsApp 0%, LMS 2%, Zoom Meeting Cloud 37%

6. (S1) Pendidikan Geografi

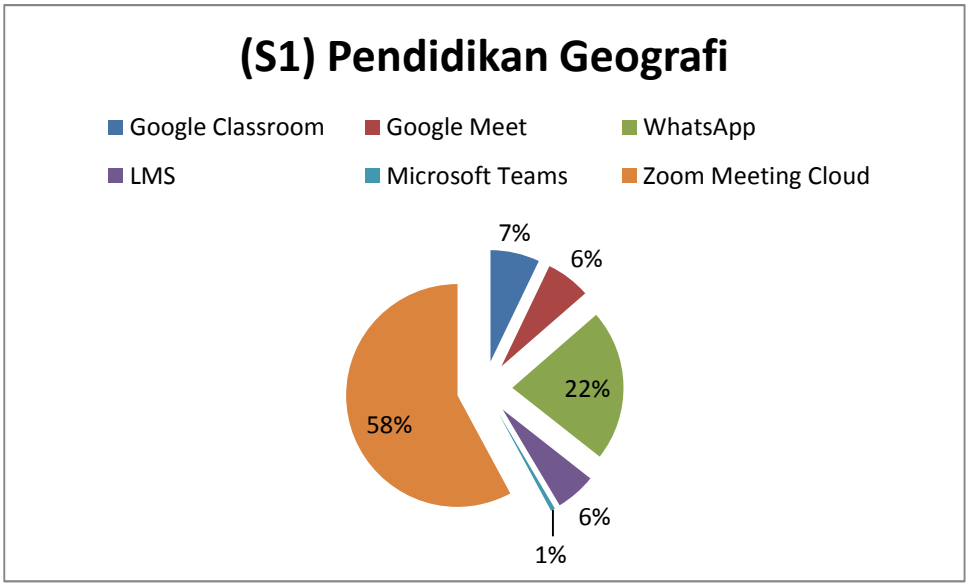

Gambar 2.45 Persentase Platform PJJ S1 Pendidikan Geografi

Dari gambar 2.45, dapat dilihat bahwa persentase terkait platform PJJ yang digunakan untuk prodi S1 Pendidikan Geografi yaitu dengan nilai Google Classroom 7%, Google Meet 6%, WhatsApp 22%, LMS 6%, Microsoft Teams 1%, Zoom Meeting Cloud 58%

7. (S1) Pendidikan IPS

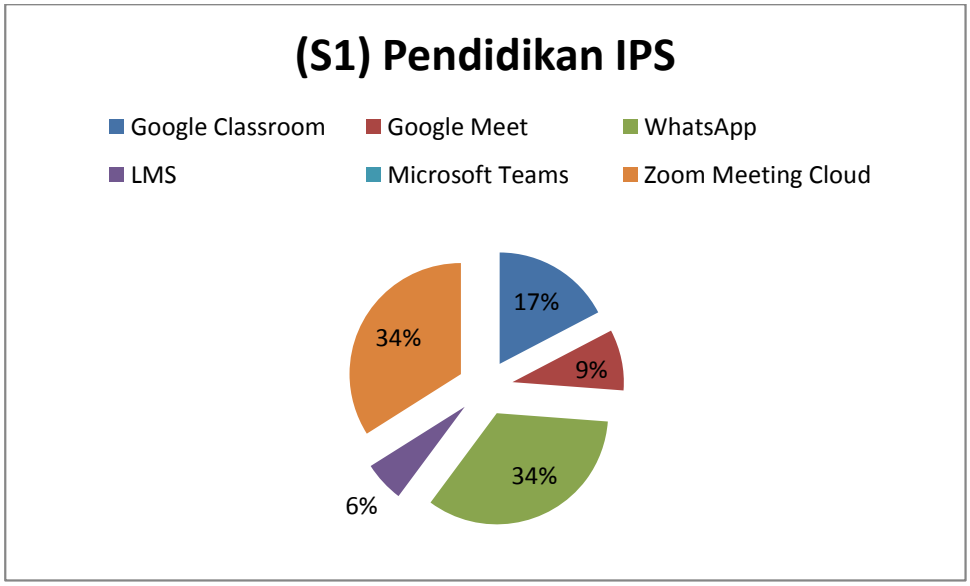

Gambar 2.46 Persentase Platform PJJ S1 Pendidikan IPS

Dari gambar 2.46, dapat dilihat bahwa persentase terkait platform PJJ yang digunakan untuk prodi S1 Pendidikan IPS yaitu dengan nilai Google Classroom 17%, Google Meet 9%, WhatsApp 34%, LMS 6%, Microsoft Teams 0%, Zoom Meeting Cloud 34%

8. (S1) Pendidikan Sejarah

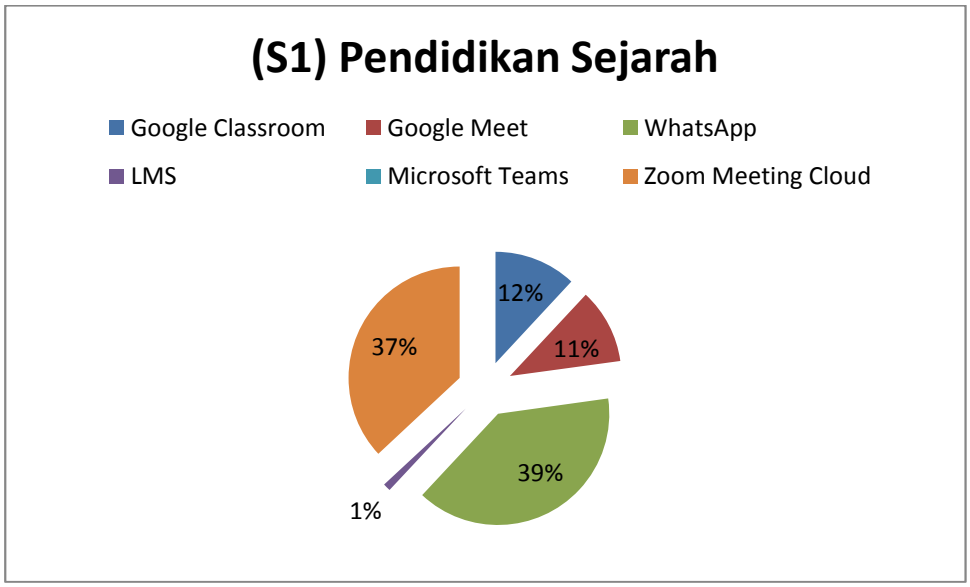

Gambar 2.47 Persentase Platform PJJ S1 Pendidikan Sejarah

Dari gambar 2.47, dapat dilihat bahwa persentase terkait platform PJJ yang digunakan untuk prodi S1 Pendidikan Sejarah yaitu dengan nilai Google Classroom 12%, Google Meet 11%, WhatsApp 39%, LMS 1%, Microsoft Teams 0%, Zoom Meeting Cloud 37%

9. (S1) Pendidikan Sosiologi

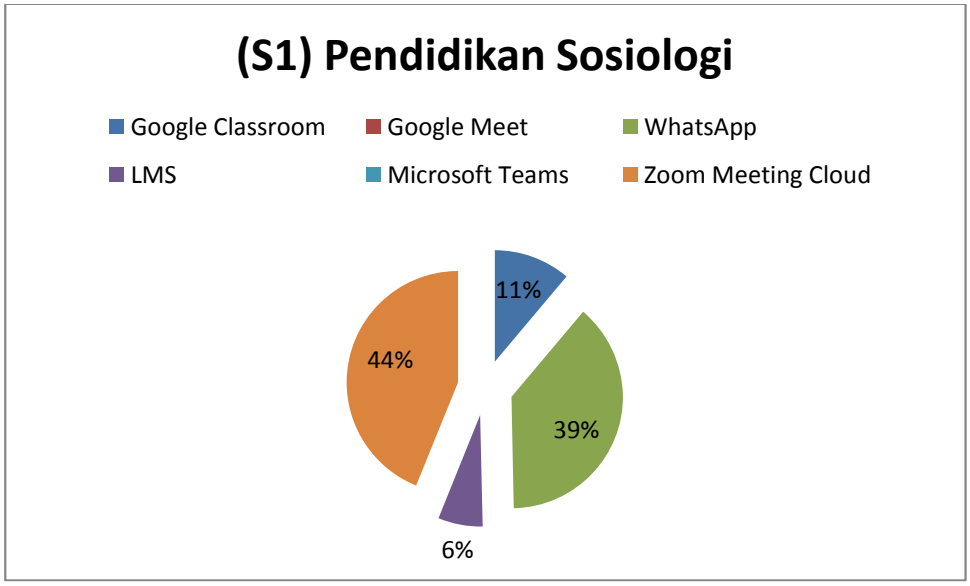

Gambar 2.48 Persentase Platform PJJ S1 Pendidikan Sosiologi

Dari gambar 2.48, dapat dilihat bahwa persentase terkait platform PJJ yang digunakan untuk prodi S1 Pendidikan Sosiologi yaitu dengan nilai Google Classroom 11%, Google Meet 0%, WhatsApp 39%, LMS 6%, Microsoft Teams 0%, Zoom Meeting Cloud 44%

10. (S1) PPKn

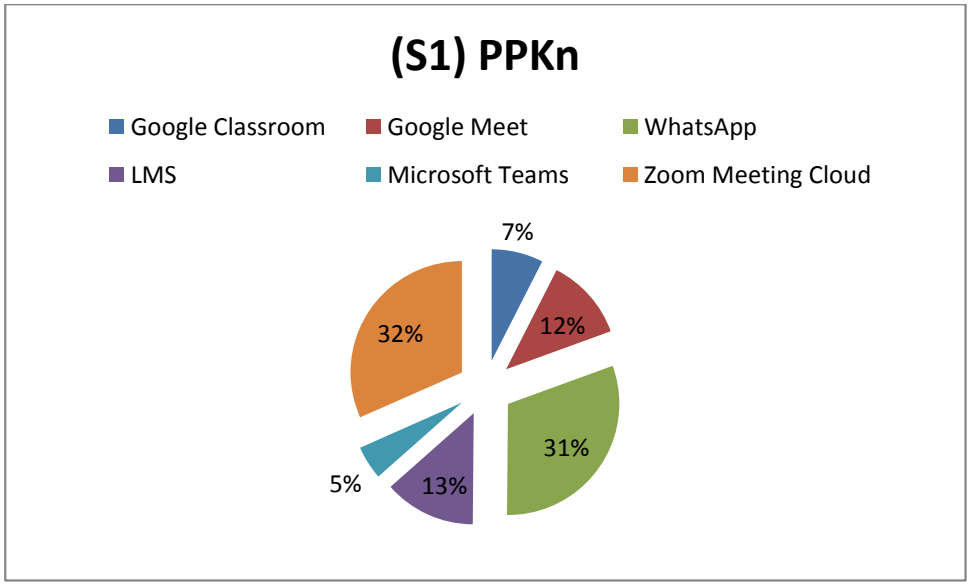

Gambar 2.49 Persentase Platform PJJ S1 PPKN

Dari gambar 2.49, dapat dilihat bahwa persentase terkait platform PJJ yang digunakan untuk prodi S1 PPKN yaitu dengan nilai Google Classroom 7%, Google Meet 12%, WhatsApp 31% , LMS 13%, Microsoft Teams 5%, Zoom Meeting Cloud 32%

11. (S1) Sosiologi

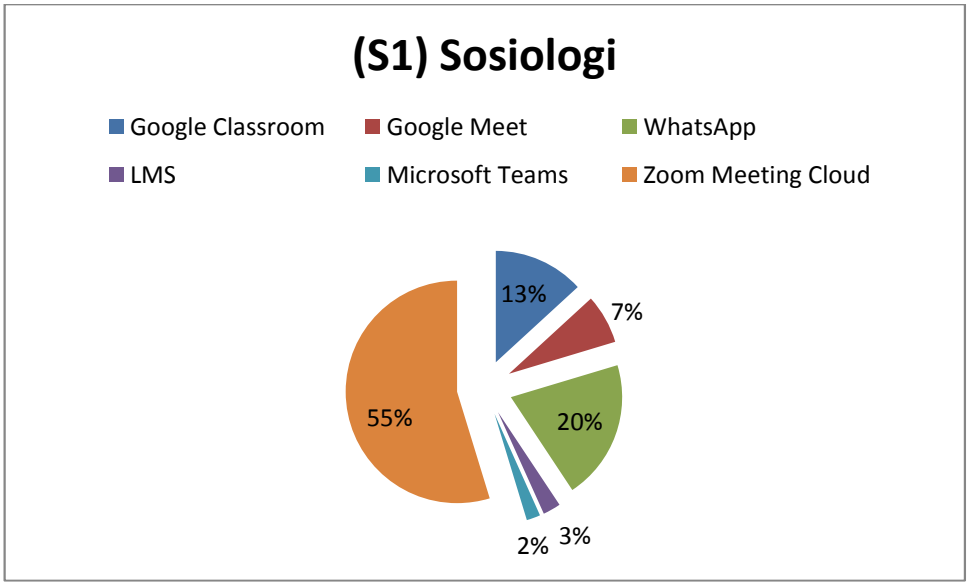

Gambar 2.50 Persentase Platform PJJ S1 Sosiologi

Dari gambar 2.50, dapat dilihat bahwa persentase terkait platform PJJ yang digunakan untuk prodi S1 Sosiologi yaitu dengan nilai Google Classroom 13%, Google Meet 7%, WhatsApp 20 % Microsoft Teams 2%, LMS 3%, Zoom Meeting Cloud 55%

12. (S2) Pendidikan Geografi

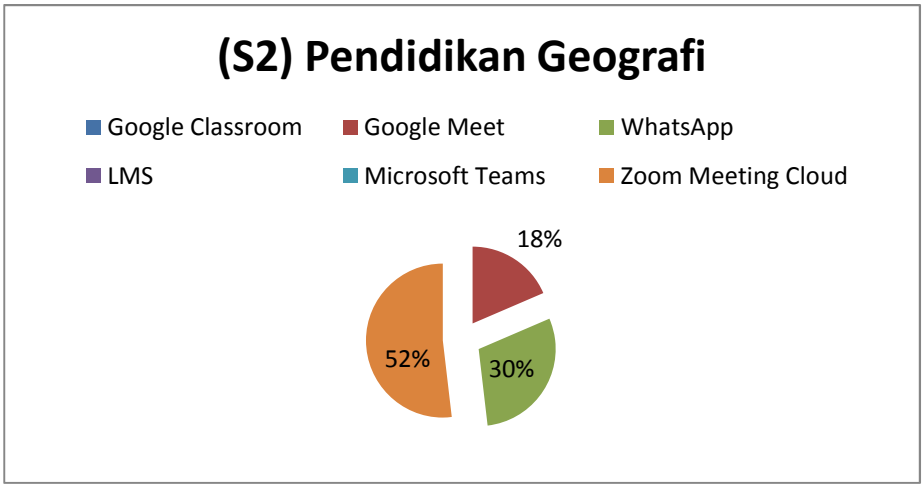

Gambar 2.51 Persentase Platform PJJ S2 Pendidikan Geografi

Dari gambar 2.51, dapat dilihat bahwa persentase terkait platform PJJ yang digunakan untuk prodi S2 Pendidikan Geografi yaitu dengan nilai Google Meet 18%, WhatsApp 30 % Zoom Meeting Cloud 52%

13. Rata-rata platform PJJ FIS

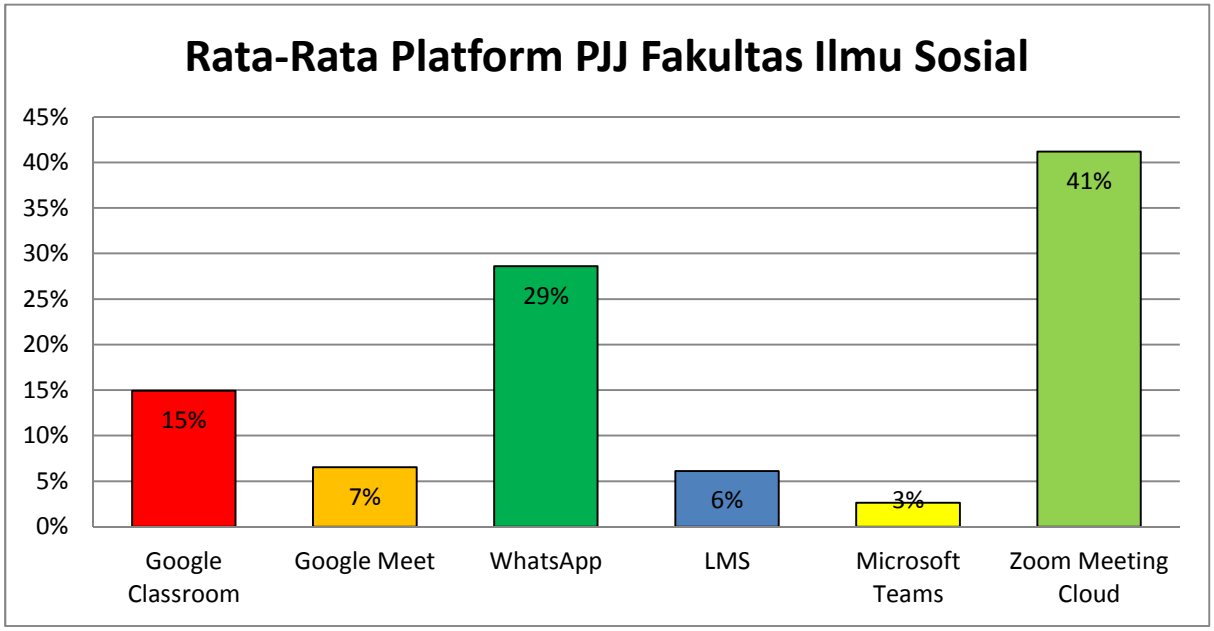

Gambar 2.52 rata-rata persentase penggunaan platform di FIS

Dari gambar 2.52, di atas dapat diketahui bahwa 6 platform yang paling sering digunakan oleh Fakultas Ilmu Sosial yaitu 1) Zoom Meeting Cloud (41%) 2) Google Classroom (15%), 3) WhatsApp (29%), 4) Google Meet (7%), dan 5) LMS (6%), 6) MT 3%

e. Fakultas Teknik

1. (DIII) Tata Boga

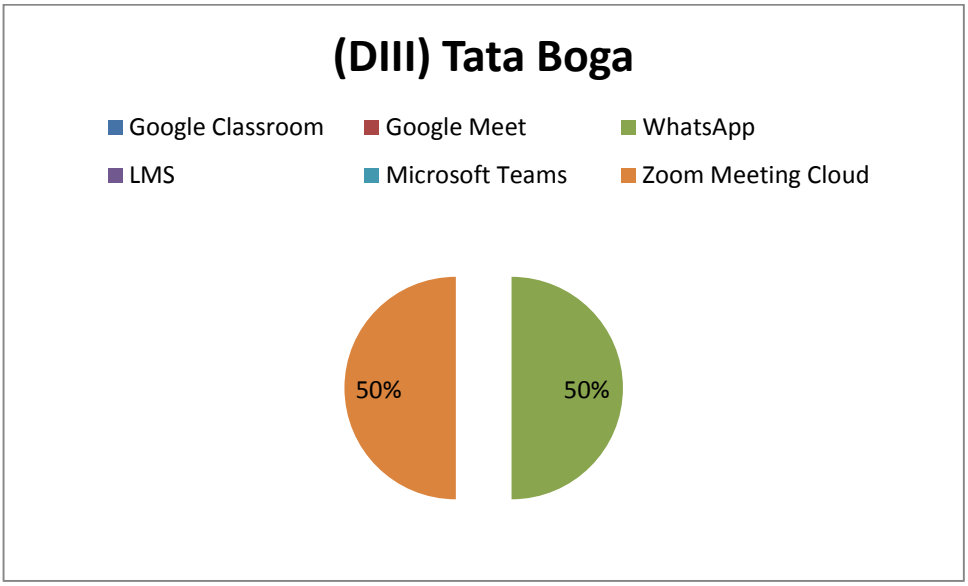

Gambar 2.53 Persentase Platform PJJ DIII Tata Boga

Dari gambar 2.53, dapat diketahui bahwa persentase terkait platform PJJ yang digunakan untuk prodi DIII Tata Boga yaitu dengan nilai WhatsApp 50%, Zoom Meeting Cloud 50%

2. (DIII) Tata Busana

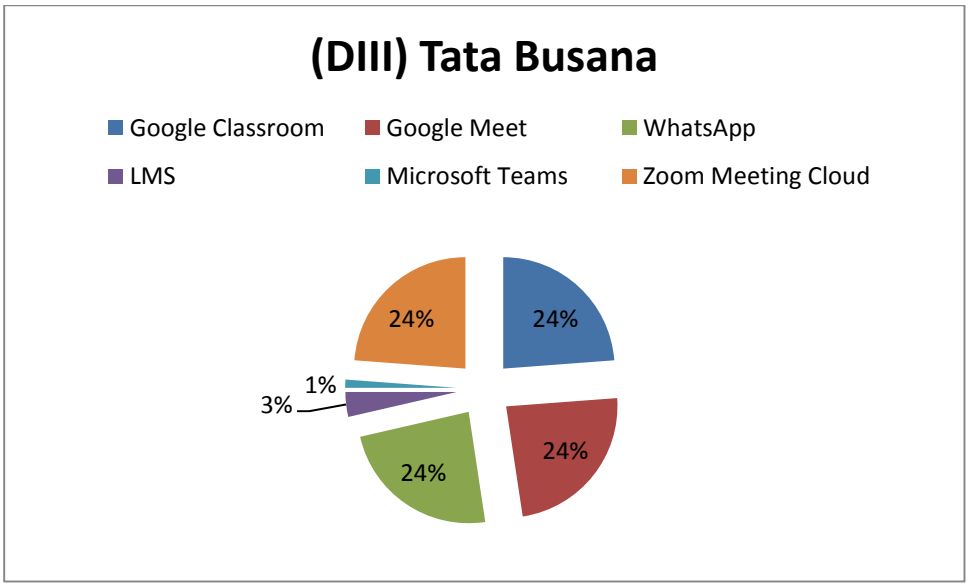

Gambar 2.54 Persentase Platform PJJ DIII Tata Busana

Dari gambar 2.54, dapat diketahui bahwa persentase terkait platform PJJ yang digunakan untuk prodi DIII Tata Busana yaitu dengan nilai Google Classroom 24%, Google Meet 24%, WhatsApp 24%, LMS 3%, Microsoft Teams 1% dan Zoom Meeting Cloud 24%.

3. DIII Tata Rias

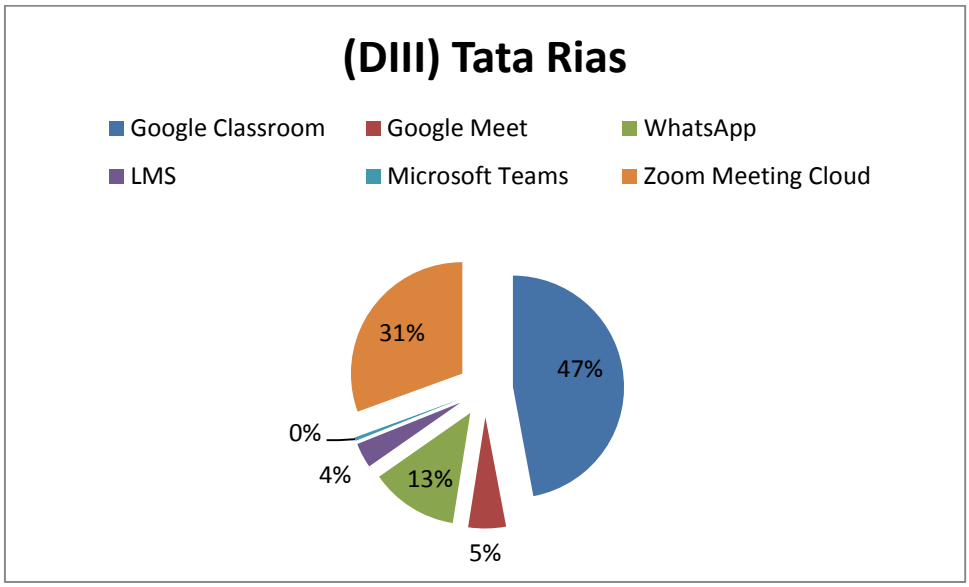

Gambar 2.55 Persentase Platform PJJ DIII Tata Rias

Dari gambar 2.55, dapat diketahui bahwa persentase terkait platform PJJ yang digunakan untuk prodi DIII Tata Rias yaitu dengan nilai Google Classroom 47%, Google Meet 5%, WhatsApp 13%, MT 1, LMS 4%, Zoom Meeting Cloud 31%

4. (DIII) Teknik Elektronika

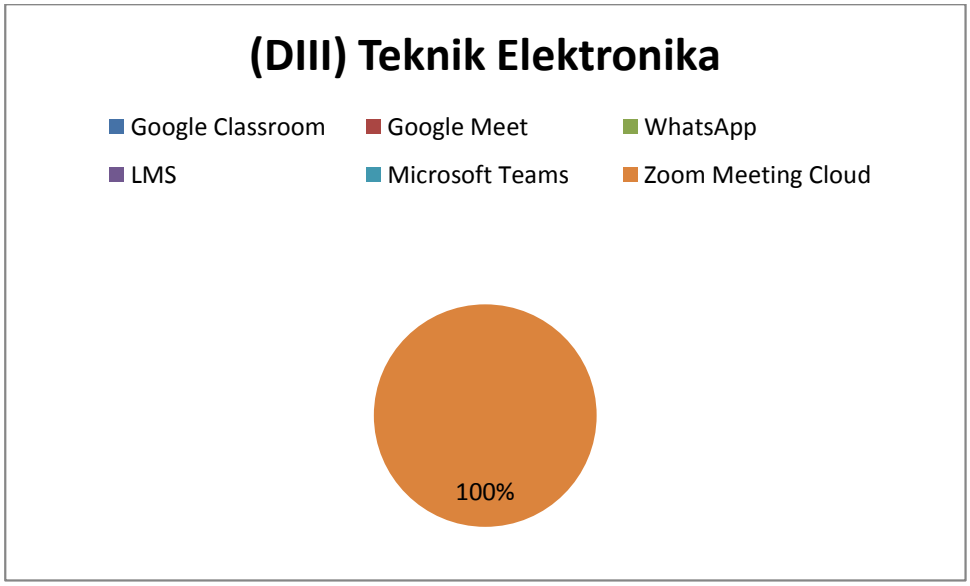

Gambar 2.56 Persentase Platform PJJ DIII Teknik Elektronika

Dari gambar 2.56, dapat diketahui bahwa persentase terkait platform PJJ yang digunakan untuk prodi DIII Teknik Elektronika yaitu dengan nilai Zoom Meeting Cloud 100%

5. (DIII) Teknik Mesin

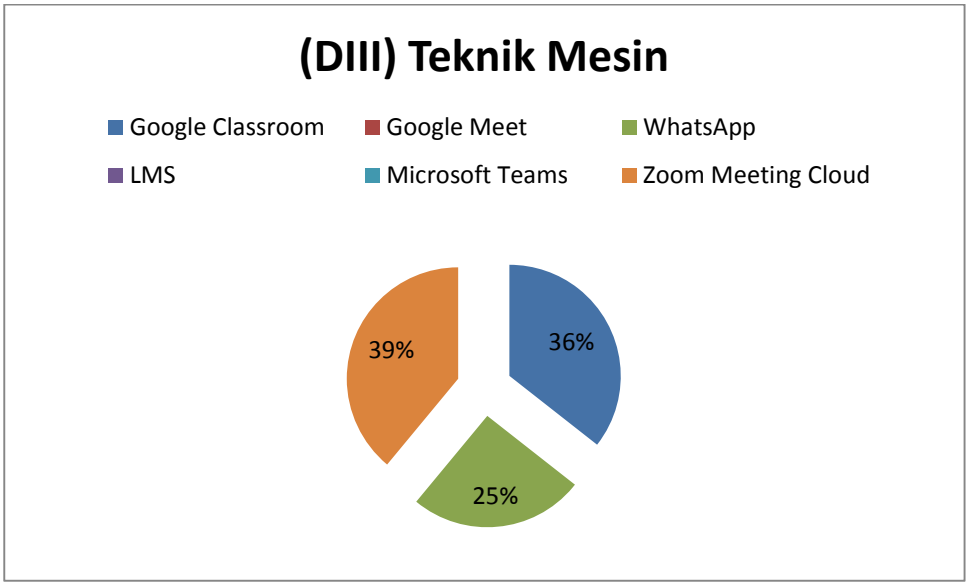

Gambar 2.57 Persentase Platform PJJ DIII Teknik Mesin

Dari gambar 2.57, dapat diketahui bahwa persentase terkait platform PJJ yang digunakan untuk prodi DIII Teknik Mesin yaitu dengan nilai

Google Classroom 36%, WhatsApp 25%, Zoom Meeting Cloud 39%

6. **(DIII) Teknik Sipil**

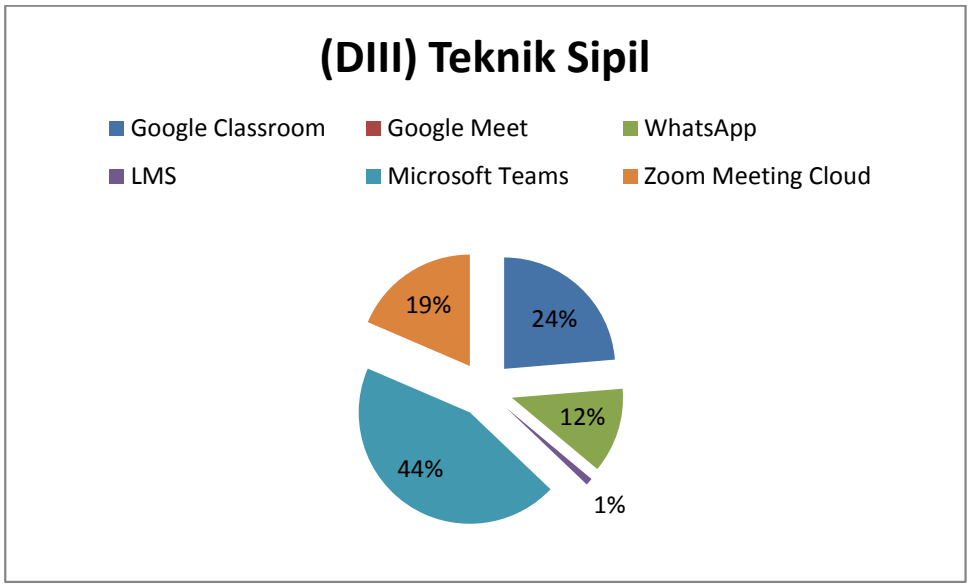

Gambar 2.58 Persentase Platform PJJ DIII Teknik Sipil

Dari gambar 2.58, dapat diketahui bahwa persentase terkait platform PJJ yang digunakan untuk prodi DIII Teknik Sipil yaitu dengan nilai Google Classroom 24%, WhatsApp 12%, LMS 1%,Microsoft Teams 44% dan Zoom Meeting Cloud 19%

7. **(DIII) Transportasi**

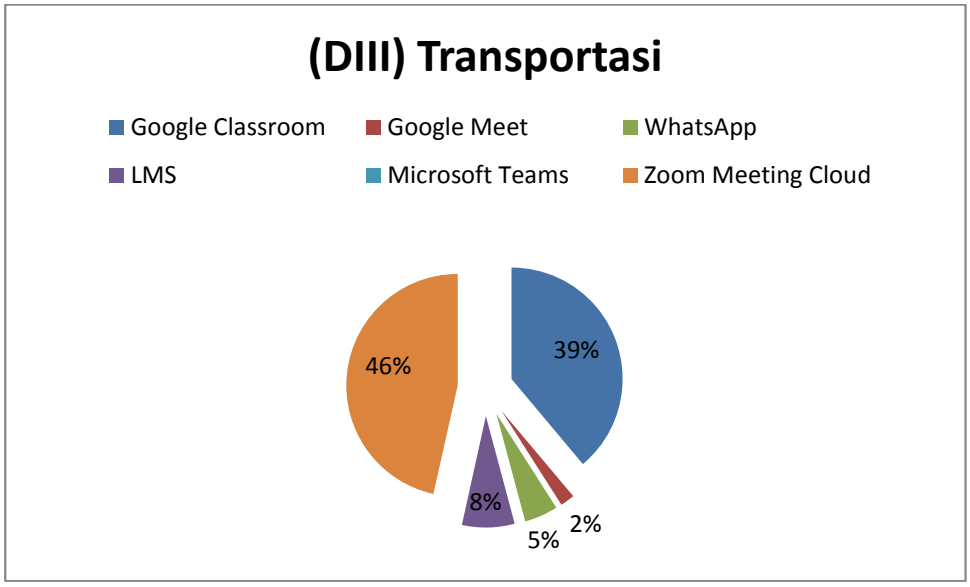

Gambar 2.59 Persentase Platform PJJ DIII Transportasi

Dari gambar 2.59, dapat diketahui bahwa persentase terkait platform PJJ yang digunakan untuk prodi DIII Teknik Transportai yaitu dengan nilai Google Classroom 39%,Google Meet 2%, WhatsApp 5%, LMS 8%dan Zoom Meeting Cloud 46%.

8. (S1) Pendidikan Kesejahteraan Keluarga

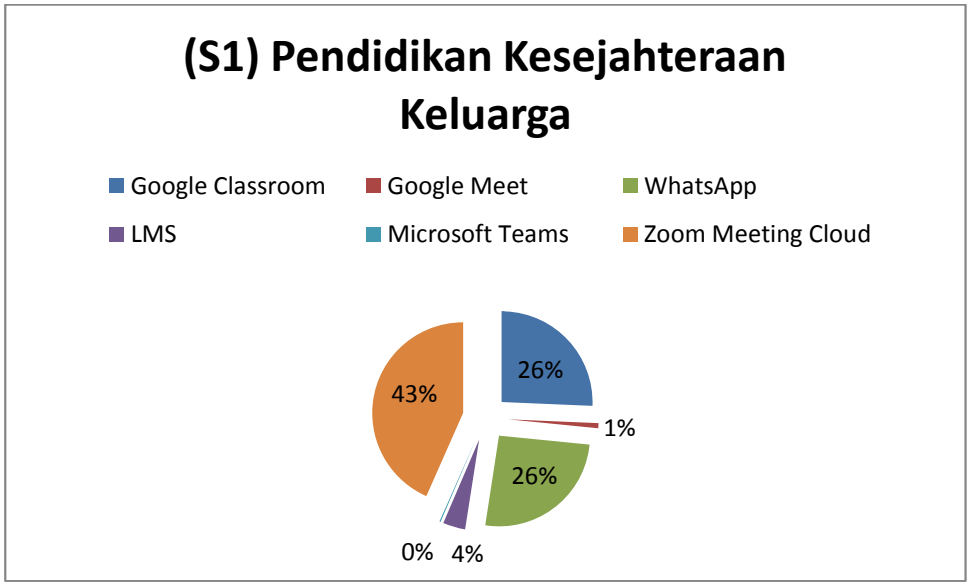

Gambar 2.60 Persentase Platform PJJ S1 Kesejahteraan Keluarga

Dari gambar 2.60, dapat diketahui bahwa persentase terkait platform PJJ yang digunakan untuk prodi S1 Pendidikan Kesejahteraan Keluarga yaitu dengan nilai Google Classroom 26%,Google Meet 1%, WhatsApp 26%, LMS 4%,Zoom Meeting Cloud 43 %

9. S1 Pendidikan Tata Boga

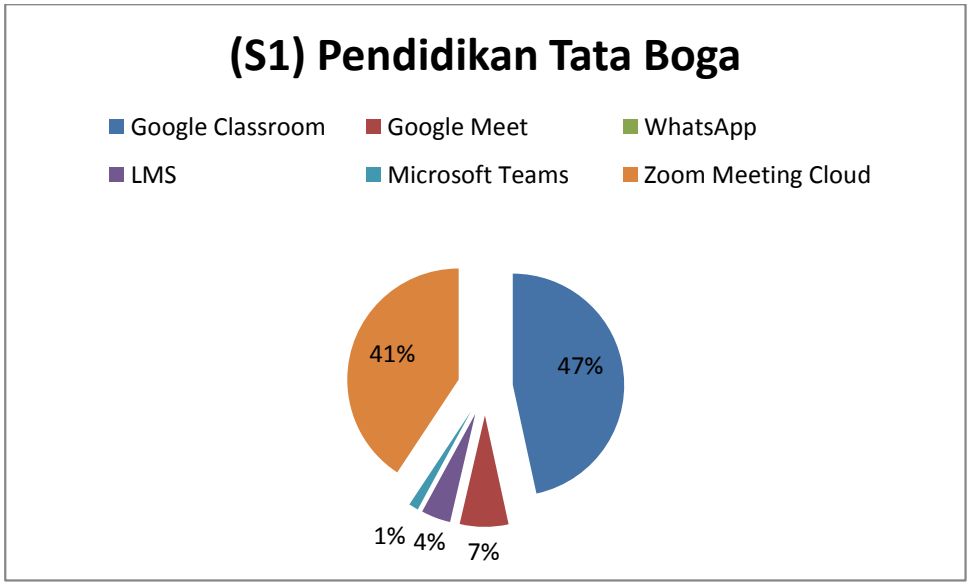

Gambar 2.61 Persentase Platform PJJ S1 Pendidikan Tata Boga

Dari gambar 2.61, dapat diketahui bahwa persentase terkait platform PJJ yang digunakan untuk prodi S1 Pendidikan Tata Boga yaitu dengan nilai Google Classroom 47%,Google Meet 7%, WhatsApp 0%, LMS 4 %,Microsoft Teams 1%,Zoom Meeting Cloud 41%

10. S1 Pendidikan Tata Busana

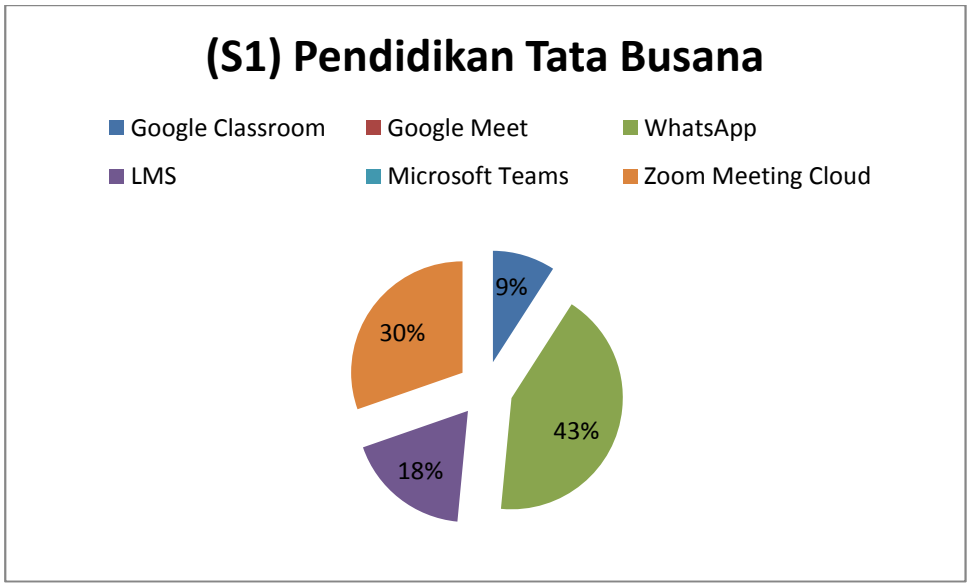

Gambar 2.62 Persentase Platform PJJ S1 Pendidikan Tata Busana

Dari gambar 2.62, dapat diketahui bahwa persentase terkait platform PJJ yang digunakan untuk prodi S1 Pendidikan Tata Busana yaitu dengan nilai

Google Classroom 9%,Google Meet 0%, WhatsApp 43%, LMS 18% dan Zoom Meeting Cloud 30%.

11. S1 Pendidikan Tata Rias

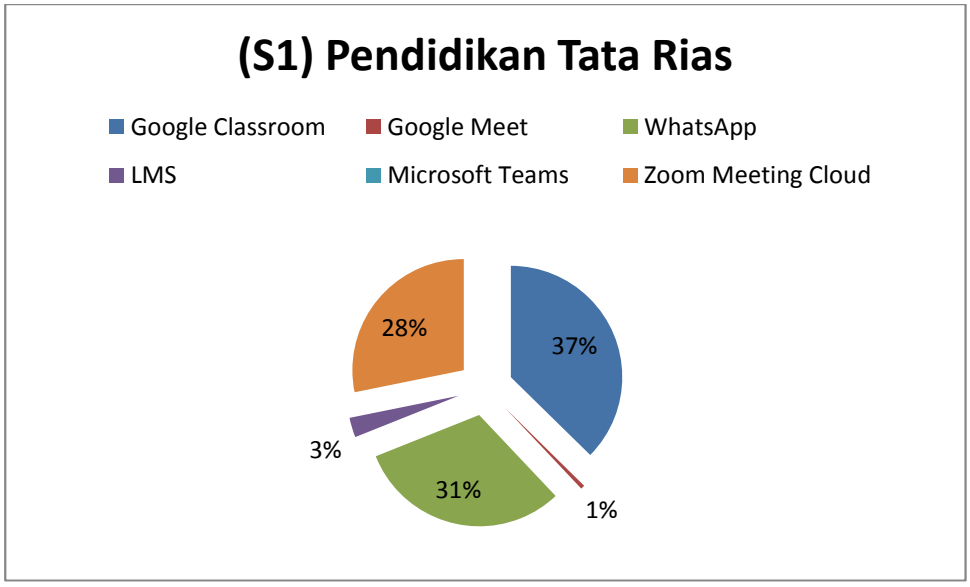

Gambar 2.63 Persentase Platform PJJ S1 Pendidikan Tata Rias

Dari gambar 2.63, dapat diketahui bahwa persentase terkait platform PJJ yang digunakan untuk prodi S1 Pendidikan Tata Rias yaitu dengan nilai Google Classroom 37%, WhatsApp 31%, LMS 3%,Microsoft Teams 0%, Zoom Meeting Cloud 28%, Meet 1%

12. S1 Pendidikan Tata Bangunan

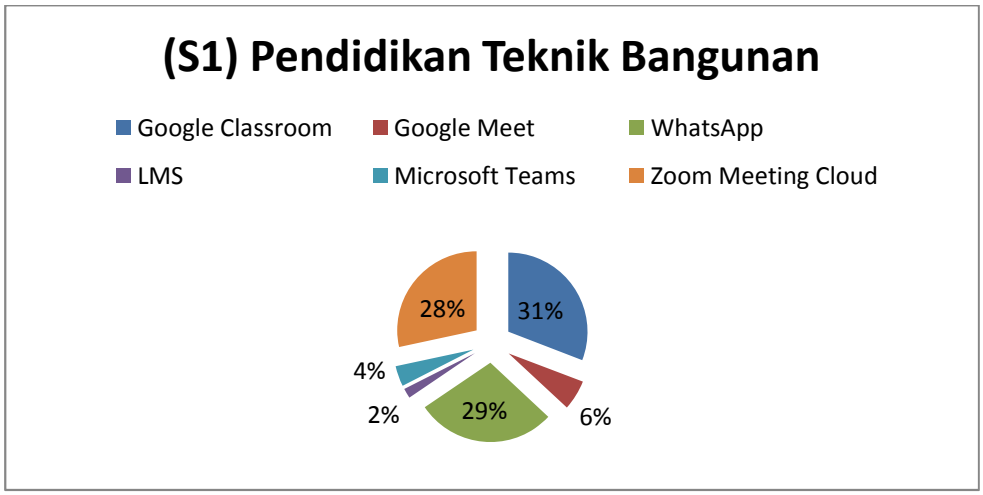

Gambar 2.64 Persentase Platform PJJ S1 Pendidikan Tata Bangunan

Dari gambar 2.64, dapat diketahui bahwa persentase terkait platform PJJ yang digunakan untuk prodi S1 Pendidikan Tata Bangunan yaitu dengan nilai Google Classroom 31%,Google Meet 6%, WhatsApp 29%, LMS 2%,Microsoft Teams 4%, Zoom Meeting 28%.

13. S1 Pendidikan Teknik Elektro

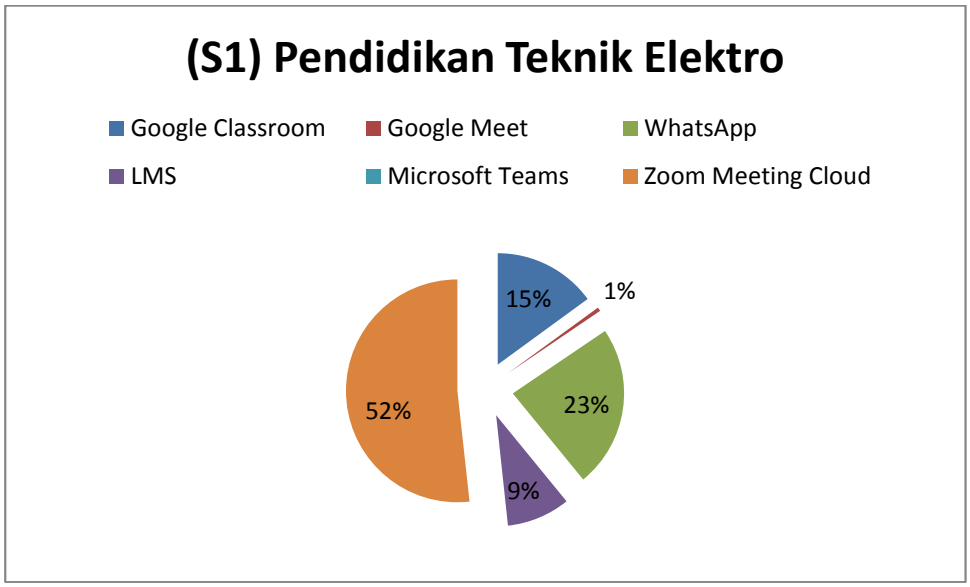

Gambar 2.65 Persentase Platform PJJ S1 Pendidikan Teknik Elektro

Dari gambar 2.65, dapat diketahui bahwa persentase terkait platform PJJ yang digunakan untuk prodi S1 Pendidikan Teknik Elektro yaitu dengan nilai Google Classroom 15%, Google Meet 1%, WhatsApp 23%, LMS 9%, Microsoft Teams 0%, Zoom Meeting Cloaud 52%

14. S1 Pendidikan Teknik Elektronika

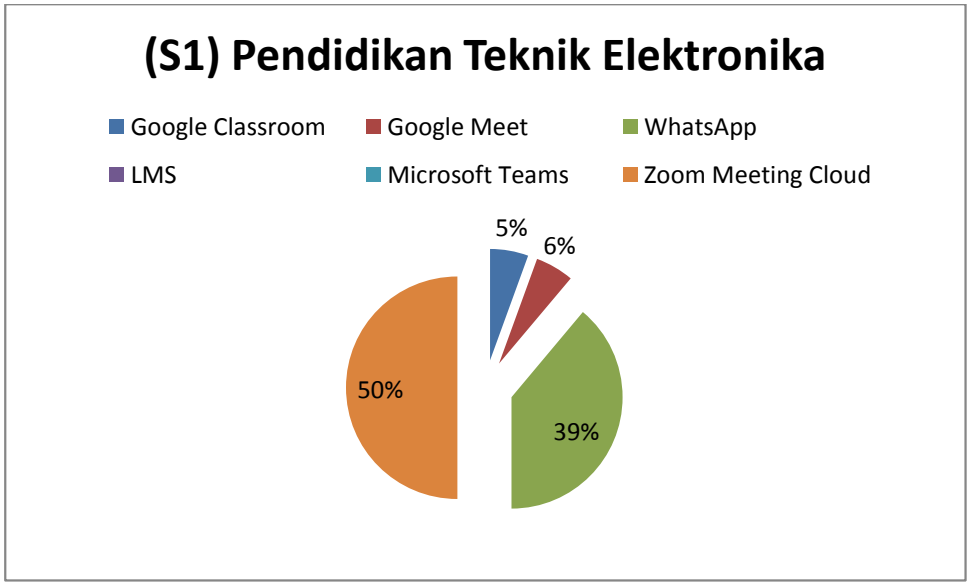

Gambar 2.66 Persentase Platform PJJ S1 Pendidikan Teknik Elektronika

Dari gambar 2.66, dapat diketahui bahwa persentase terkait platform PJJ yang digunakan untuk prodi S1 Pendidikan Teknik Elektronika yaitu dengan nilai Google Classroom 5%, Google Meet 6%, WhatsApp 39%, Zoom Meeting Cloaud 50%.

15. S1 Pendidikan Teknik Mesin

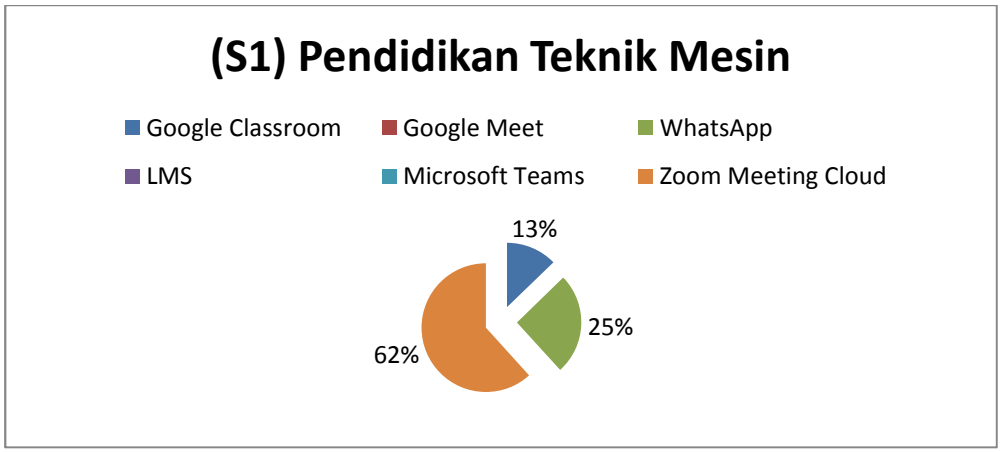

Gambar 2.67 Persentase Platform PJJ S1 Pendidikan Teknik Mesin

Dari gambar 2.67, dapat diketahui bahwa persentase terkait platform PJJ yang digunakan untuk prodi S1 Pendidikan Teknik Mesin yaitu dengan nilai Google Classroom 13%,WhatsApp 25%, Zoom Meeting Cloud 62%.

16. **S1 PTIK**

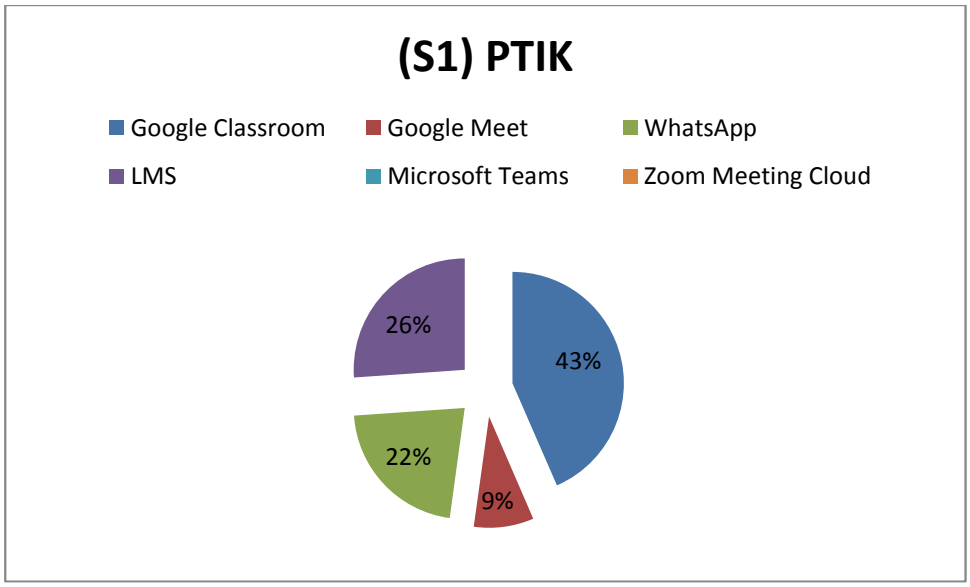

Gambar 2.68 Persentase Platform PJJ S1 PTIK

Dari gambar 2.68, dapat diketahui bahwa persentase terkait platform PJJ yang digunakan untuk prodi S1 PTIK yaitu dengan nilai Google Classroom 43%,Google Meet 9%, WhatsApp 22%, LMS 26%, Microsoft Teams 24%

17. **S1 Rekayasa Keselamatan Kebakaran**

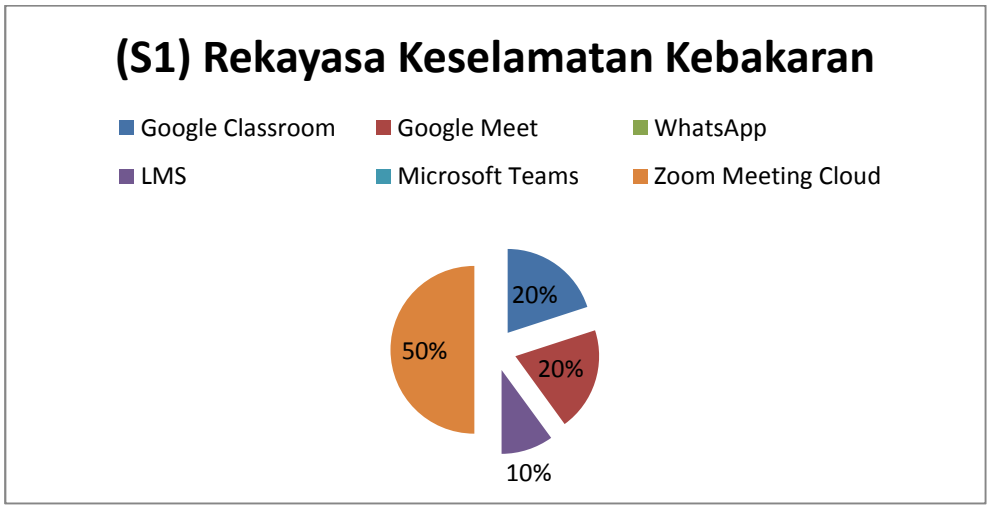

Gambar 2.69 Persentase Platform PJJ S1 Rekayasa Keselamatan Kebakaran

Dari gambar 2.69, dapat diketahui bahwa persentase terkait platform PJJ yang digunakan untuk prodi S1 Rekayasa Keselamatan Kebakaran yaitu dengan nilai Google Classroom 20%,Google Meet 20%, LMS 10%, Zoom Meeting Cloud 50%.

18. S1 Sistem dan teknologi Informasi

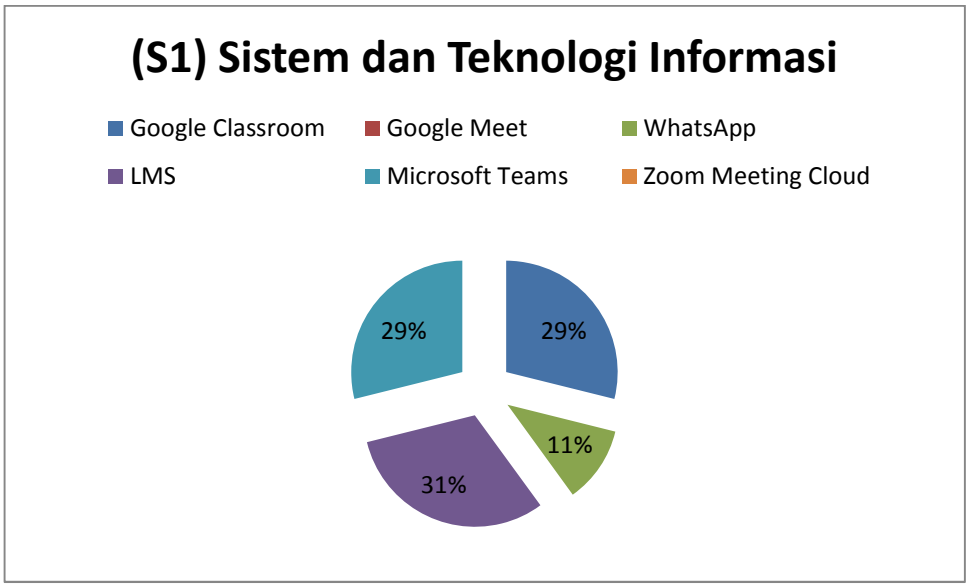

Gambar 2.70 Persentase Platform PJJ S1 Sistem dan teknologi Informasi

Dari gambar 2.70, dapat diketahui bahwa persentase terkait platform PJJ yang digunakan untuk prodi S1 Sistem dan Teknologi Informasi yaitu dengan nilai Google Classroom 29%, WhatsApp 11%, LMS 31%, Microsoft Teams 29%.

19. S1 Teknik Mesin

Gambar 271 Persentase Platform PJJ S1 Teknik Mesin

Dari gambar 2.71, dapat diketahui bahwa persentase terkait platform PJJ yang digunakan untuk prodi S1 Teknik Mesin yaitu dengan nilai

20. **S2 Pendidikan Teknologi dan Kejuruan**

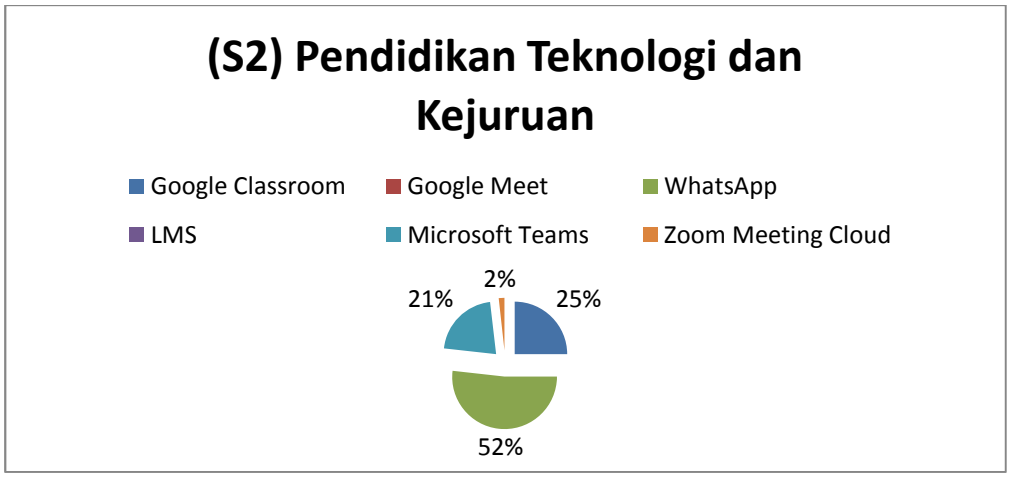

Gambar 2.72 Persentase Platform PJJ S2 Pendidikan Teknologi dan Kejuruan

Dari gambar 2.72, dapat diketahui bahwa persentase platform PJJ yang digunakan untuk prodi S2 Pendidikan Teknologi dan Kejuruan yaitu dengan nilai Google Classroom 21%, WhatsApp 52%, Microsoft Teams 21%dan Zoom Meeting Cloud 2%.

21. **Jumlah Rata-Rata Persentasi Penggunaan Platform di Lingkungan Fakultas Teknik**

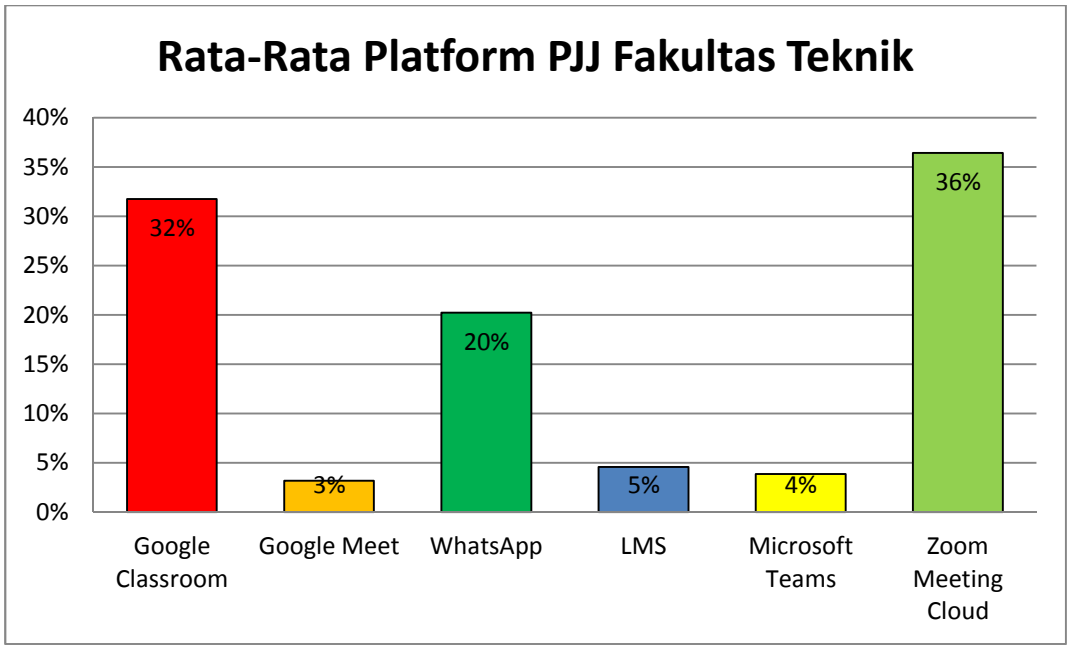

Gambar 2.73 Jumlah Rata-rata Persentase Platform PJJ di Lingkungan FT

Dari gambar 2.73, dapat diketahui bahwa persentase rata-rata penggunaan platform PJJ di lingkungan Fakultas Teknik

Berdasarkan data di atas dapat diketahui bahwa 6 platform yang paling sering digunakan oleh Fakultas Teknik yaitu 1) Google Classroom (32%), 2) Zoom Meeting Cloud (36%), 3) WhatsApp (20%), 4) Google Meet (3%), dan 5) Microsoft Teams 4%, 6) LMS 5%

f. Fakultas Ilmu Olahraga

1. S1. Ilmu Keolahragaan

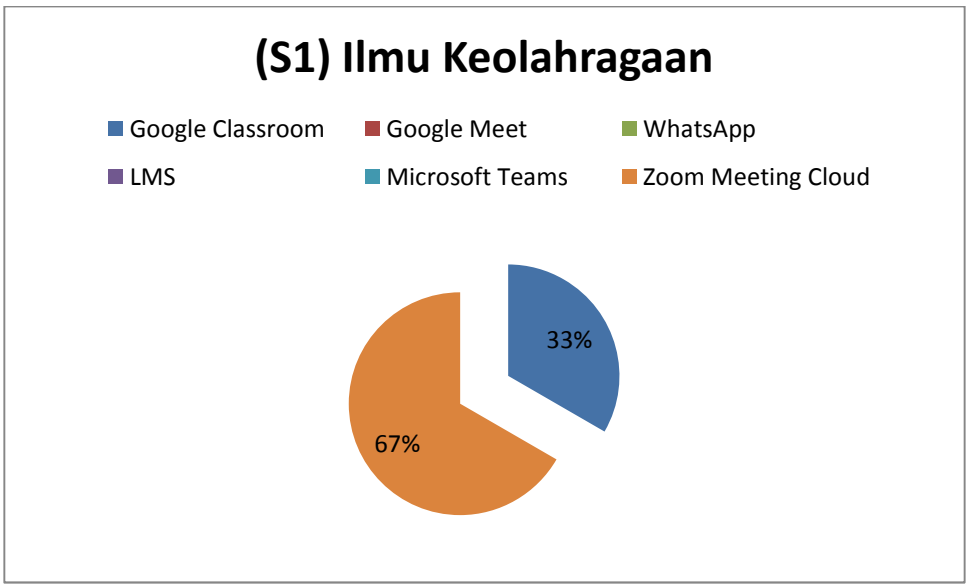

Gambar 2.74 Persentase Platform PJJ S1 Ilmu Keolahragaan

Dari gambar 2.74, dapat diketahui bahwa persentase terkait platform PJJ yang digunakan untuk prodi S1 Ilmu Keolahragaan yaitu dengan nilai Zoom 67%,Google Classroom 33%

2. S1 Kepelatihan Kecabangan Olahraga

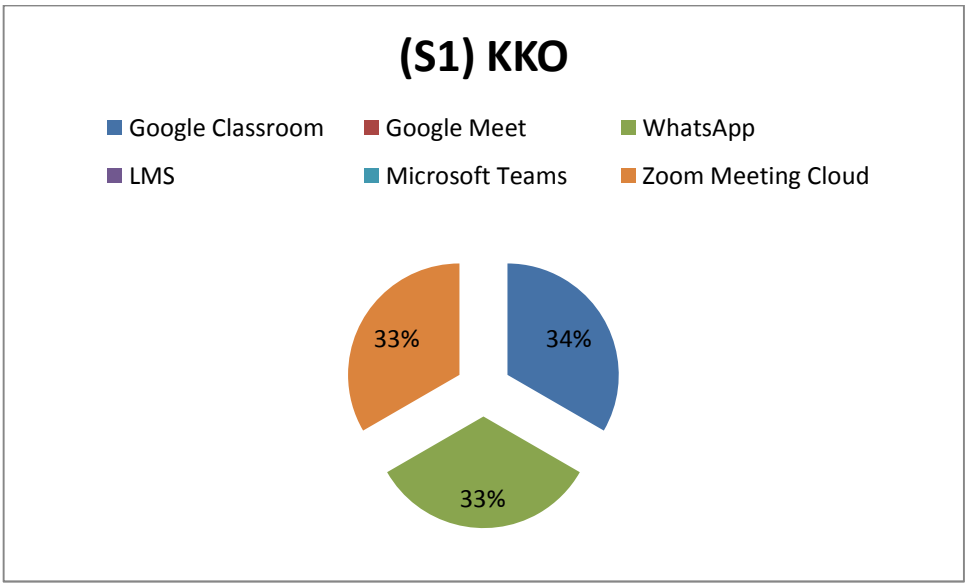

Gambar 2.75 Persentase Platform PJJ S1 Kepalatihan Kecabangan Olahraga

Dari gambar 2.75, dapat diketahui bahwa persentase terkait platform PJJ yang digunakan untuk prodi S1 Kepalatihan Kecabangan Olahraga yaitu dengan nilai Google Clasroom 34%, Zoom Meeting Cloud 33%, WA 33%

3. S1 Olahraga Rekreasi

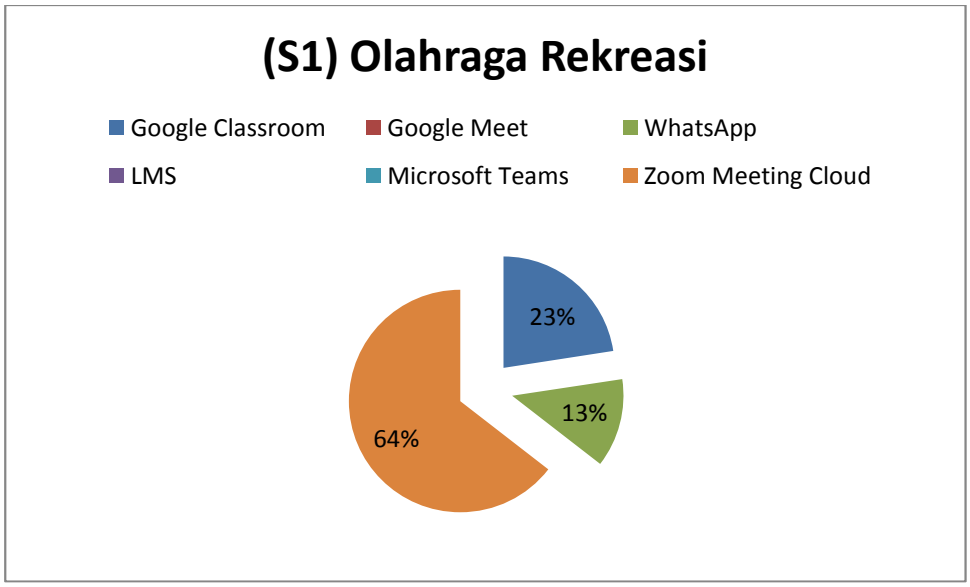

Gambar 2.76 Persentase Platform PJJ S1 Olahraga Rekreasi

Dari gambar 2.76, dapat diketahui bahwa persentase terkait platform PJJ yang digunakan untuk prodi S1 Olahraga Rekreasi yaitu dengan nilai Google Clashroom 23%, WhatsApp 13%, LMS 2%, Zoom Meeting Cloud 64%

4. S1 Pendidikan Kepelatihan Olahraga

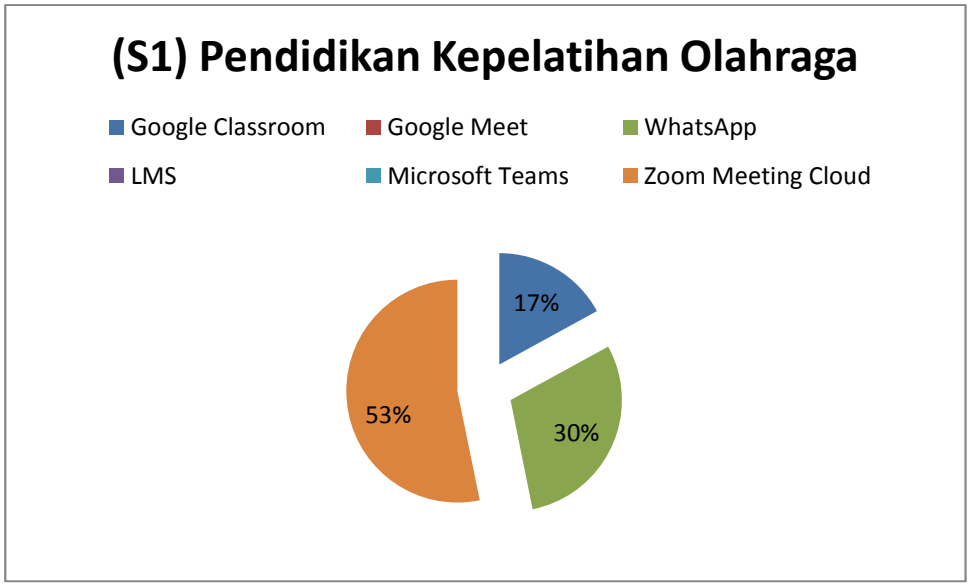

Gambar 2.77 Persentase Platform PJJ S1 Pendidikan Kepelatihan Olahraga

Dari gambar 2.77, dapat diketahui bahwa persentase terkait platform PJJ yang digunakan untuk prodi S1 Pendidikan Kepelatihan Olahraga yaitu dengan nilai Google Clashroom 17%, WhatsApp 30%, Zoom Meeting Cloud 53%,

5. S1 Penjaskes

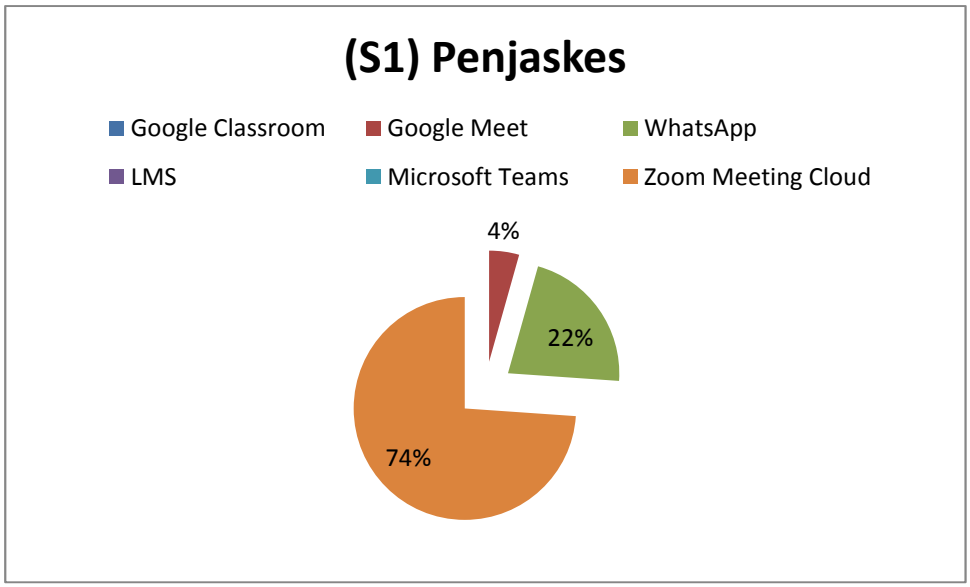

Gambar 2.78 Persentase Platform PJJ S1 Penjaskes

Dari gambar 2.78, dapat diketahui bahwa persentase terkait platform PJJ yang digunakan untuk prodi S1 Penjaskes yaitu dengan nilai Google Meet 4%, WhatsApp 22%, Zoom Meeting Cloud 74%

6. **Jumlah Rata-Rata Persentasi Penggunaan Platform di Lingkungan Fakultas Olahraga**

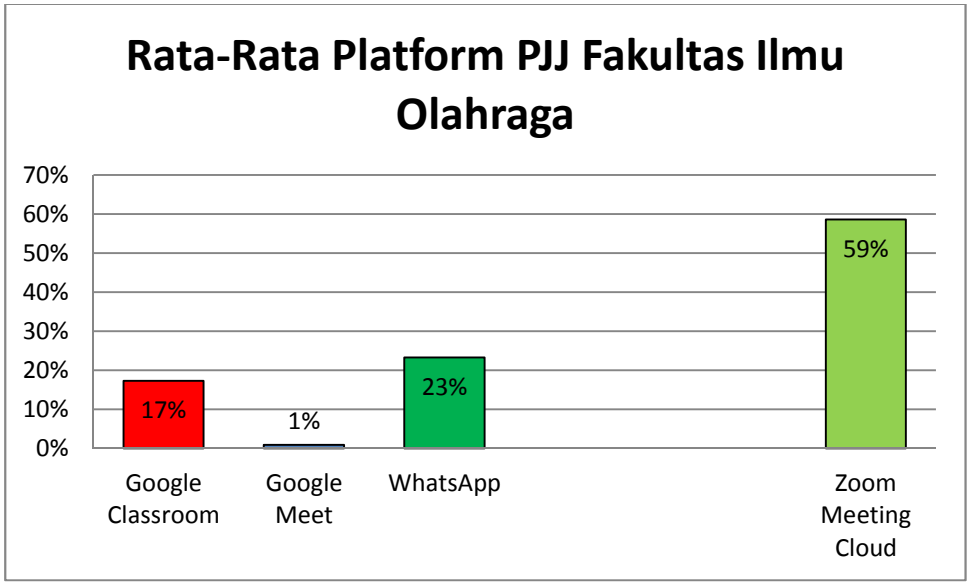

Gambar 2.79 Persentase Platform PJJ Fakultas Ilmu Olahraga

Dari gambar 2.79, dapat diketahui bahwa persentase terkait platform PJJ yang digunakan untuk Fakultas Ilmu

Adapun platform yang paling sering digunakan oleh fakultas ilmu olahraga yaitu 1) Zoom Meeting Cloud 59%, 2) WhatsApp 23%, 3) Google Classroom 17%, 4) Google Meet 1%

g. Fakultas Ekonomi

1. DIII Akuntansi

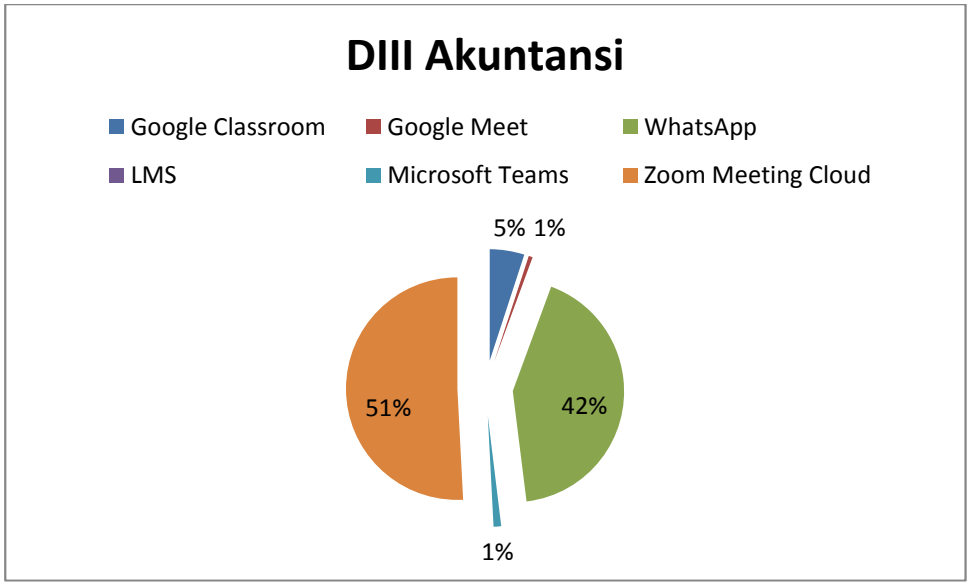

Gambar 2.80 Persentase Platform PJJ DIII Akuntansi

Dari gambar 2.80, dapat diketahui bahwa persentase terkait platform PJJ yang digunakan untuk prodi DIII Akuntansi yaitu dengan nilai Google Classroom 5%, Google Meet 1%, WhatsApp 42%,Microsoft Teams 1%, Zoom Meeting Cloud 51%

2. DIII Manajemen Pemasaran

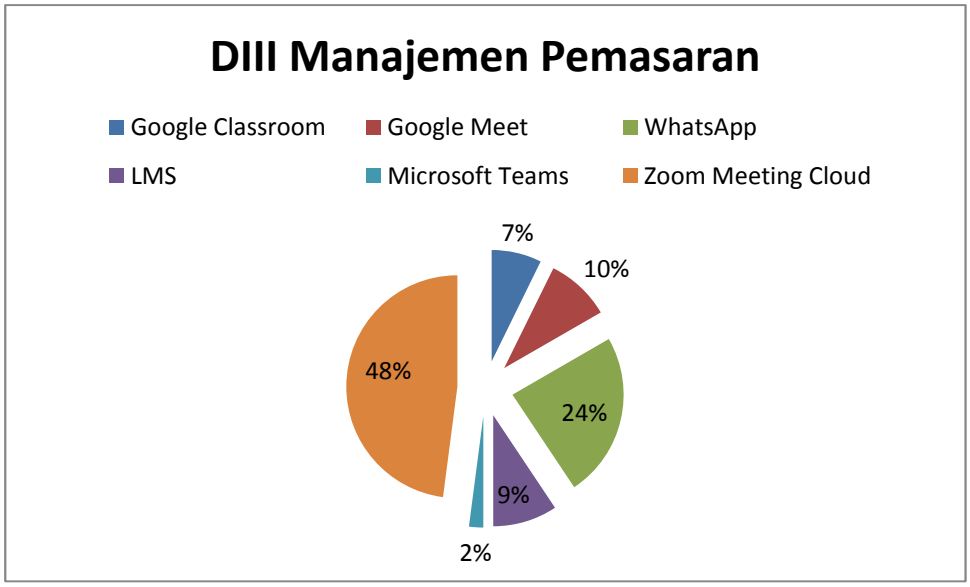

Gambar 2.81 Persentase Platform PJJ DIII Manajemen Pemasaran

Dari gambar 2.81, dapat diketahui bahwa persentase terkait platform PJJ yang digunakan untuk prodi DIII Manajemen Pemasaran yaitu dengan nilai Google Clashroom 7%,Google Meet 10%, WhatsApp 24%, LMS 9%,Microsoft Teams 2%, Zoom Meeting Cloud 48%,

3. DIII Sekretari

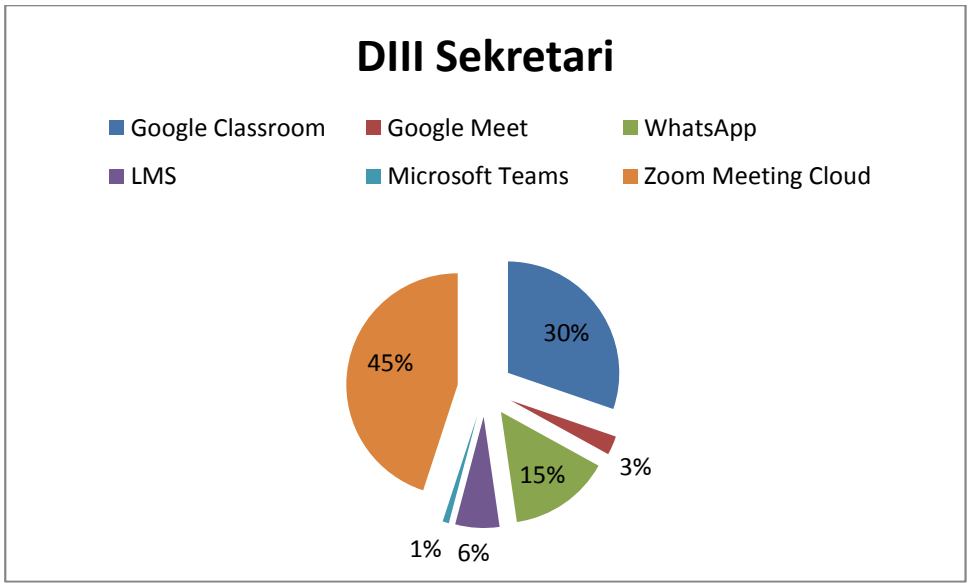

Gambar 2.82 Persentase Platform PJJ DIII Sekretari

Dari gambar 2.82, dapat diketahui bahwa persentase terkait platform PJJ yang digunakan untuk prodi DIII Sekretari yaitu dengan nilai Google Classroom 30%,Google Meet 3%, WhatsApp 15%,LMS 6%,Microsoft Teams 1%, Zoom Meeting Cloud 45%

4. S1 Akuntansi

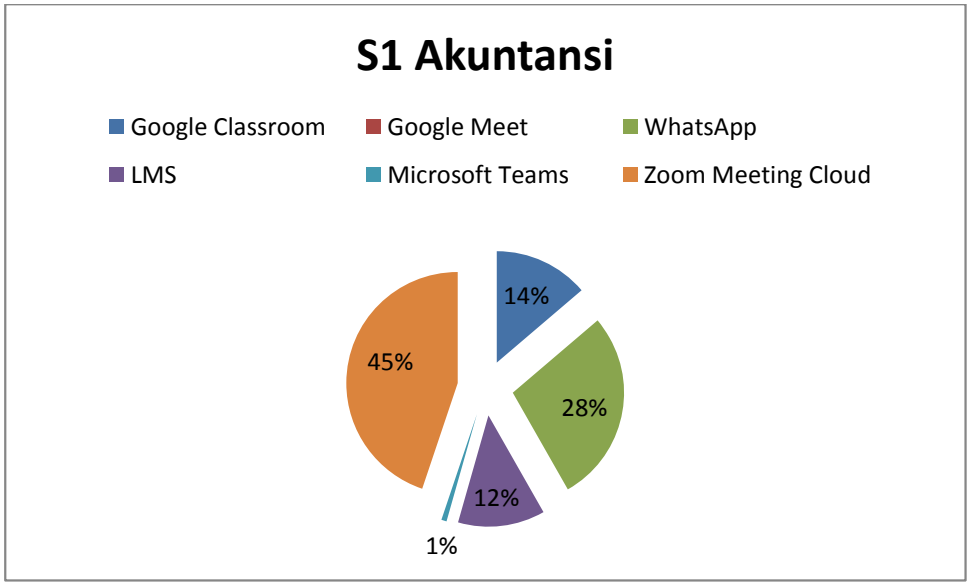

Gambar 2.83 Persentase Platform PJJ S1 Akuntansi

Dari gambar 2.83, dapat diketahui bahwa persentase terkait platform PJJ yang digunakan untuk prodi S1 Akuntansi yaitu dengan nilai Google Classroom 14%, WhatsApp 28%, LMS 12%, Zoom Meeting Cloud 45%, MT 1%

5. S1 Manajemen

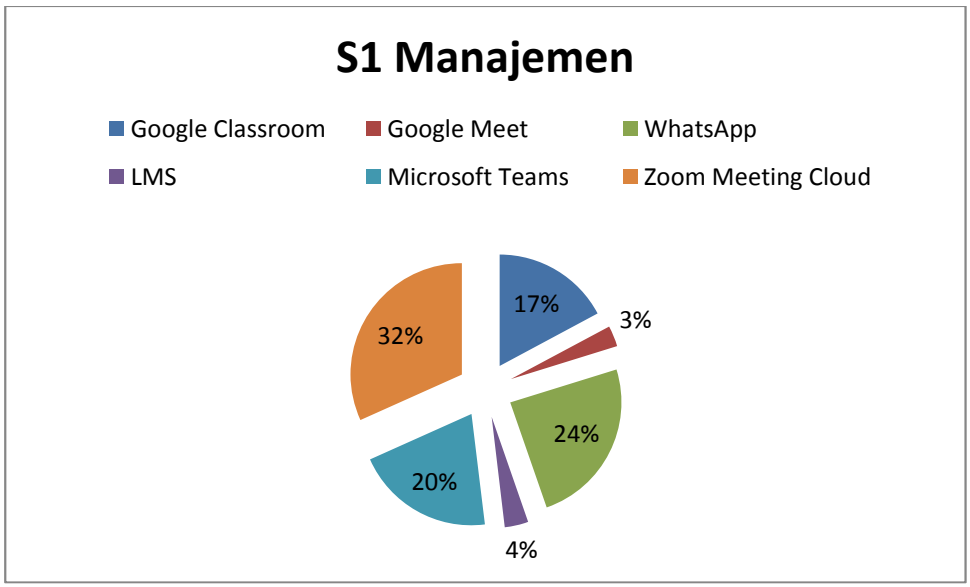

Gambar 2.84 Persentase Platform PJJ S1 Manajemen

Dari gambar 2.84, dapat diketahui bahwa persentase terkait platform PJJ yang digunakan untuk prodi S1 Manajemen yaitu dengan nilai Google Classroom

17% ,Google Meet 3%, WhatsApp 24%,LMS 4%,Microsoft Teams 20%, Zoom Meeting Cloud 32%

6. S1 Pendidikan Administrasi Perkantoran

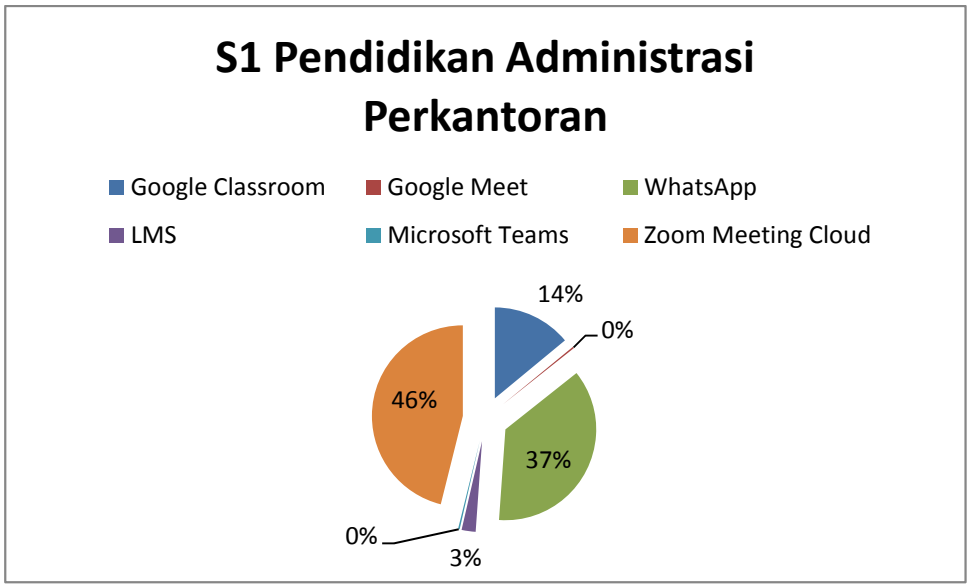

Gambar 2.85 Persentase Platform PJJ S1 Pendidikan Administrasi Perkantoran

Dari gambar 2.85, dapat diketahui bahwa persentase terkait platform PJJ yang digunakan untuk prodi S1 Pendidkan Administrasi Perkantoran yaitu dengan nilai Google Clashroom 14%, WhatsApp 37%,LMS 3%,Zoom Meeting Cloud 46%,

7. S1 Pendidikan Ekonomi

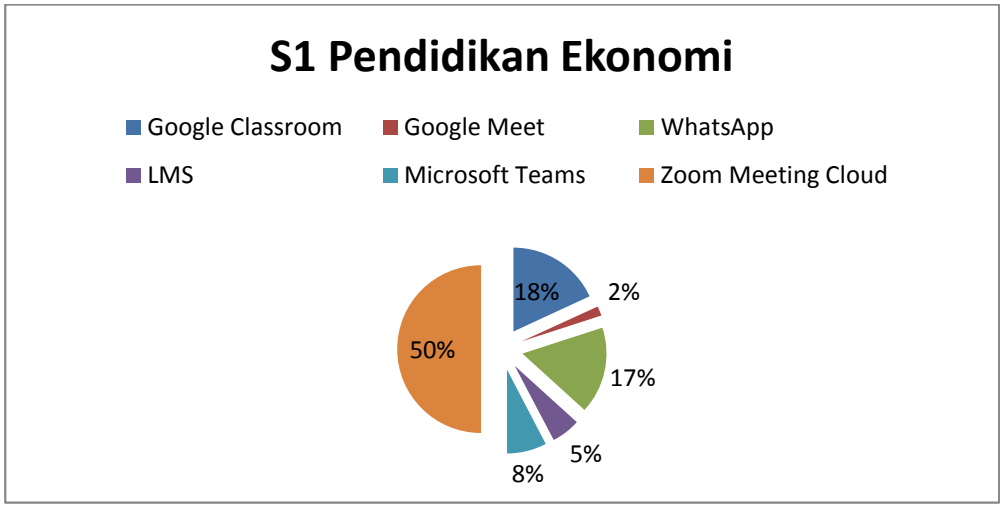

Gambar 2.86 Persentase Platform PJJ S1 Pendidikan Ekonomi

Dari gambar 2.86, dapat diketahui bahwa persentase terkait platform PJJ yang digunakan untuk prodi S1 Pendidkan Ekonomi yaitu dengan nilai Google Classroom 18% ,Google Meet 2%, WhatsApp 17%,LMS 5%, dan Zoom Meeting Cloud 50%

8. S1 Pendidikan Tata Niaga

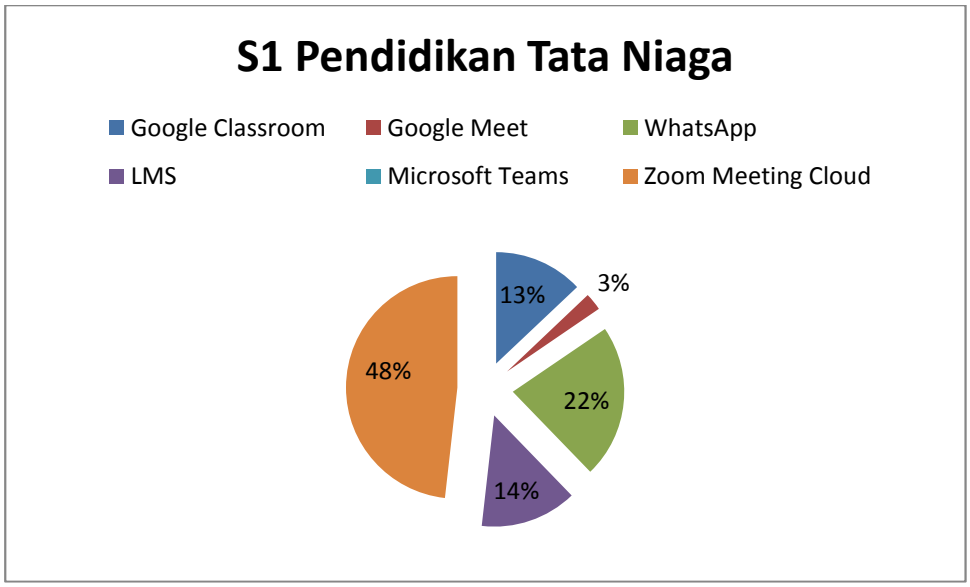

Gambar 2.87 Persentase Platform PJJ S1 Pendidikan Tata Niaga

Dari gambar 2.87, dapat diketahui bahwa persentase terkait platform PJJ yang digunakan untuk prodi S1 Pendidkan Tata Niaga yaitu dengan nilai Google Classroom 13%,Google Meet 3%, WhatsApp 22%,LMS 14%,Microsft Zoom Meeting Cloud 48%

9. S2 Manajemen

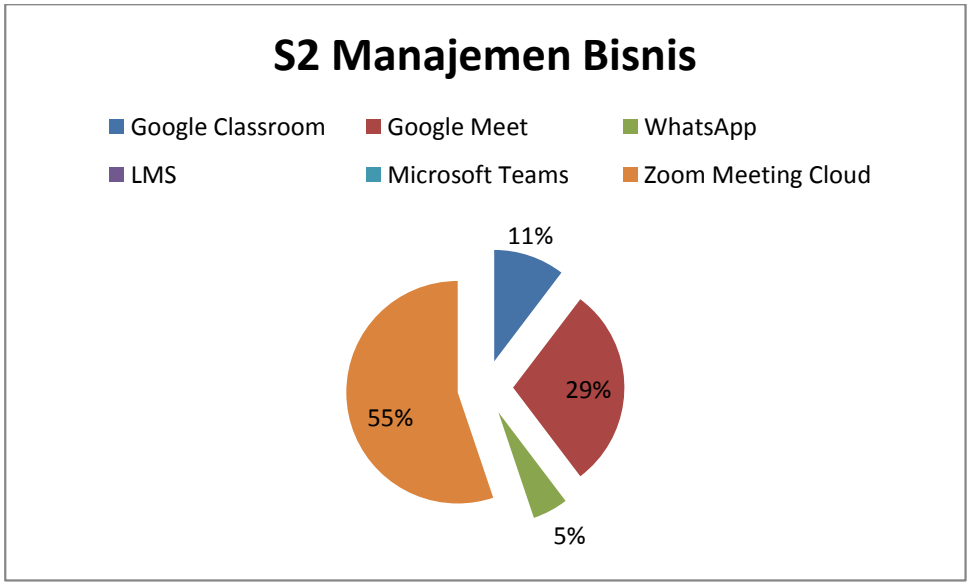

Gambar 2.88 Persentase Platform PJJ S2 Manajemen Bisnis

Dari gambar 2.88, dapat diketahui bahwa persentase terkait platform PJJ yang digunakan untuk prodi S2 Manajemen Niaga yaitu dengan nilai Google Classroom 11%,Google Meet 29%, WA 5%, Zoom Meeting Cloud 55%

10. Jumlah Rata-rata persentase penggunaan platform fakultas ekonomi.

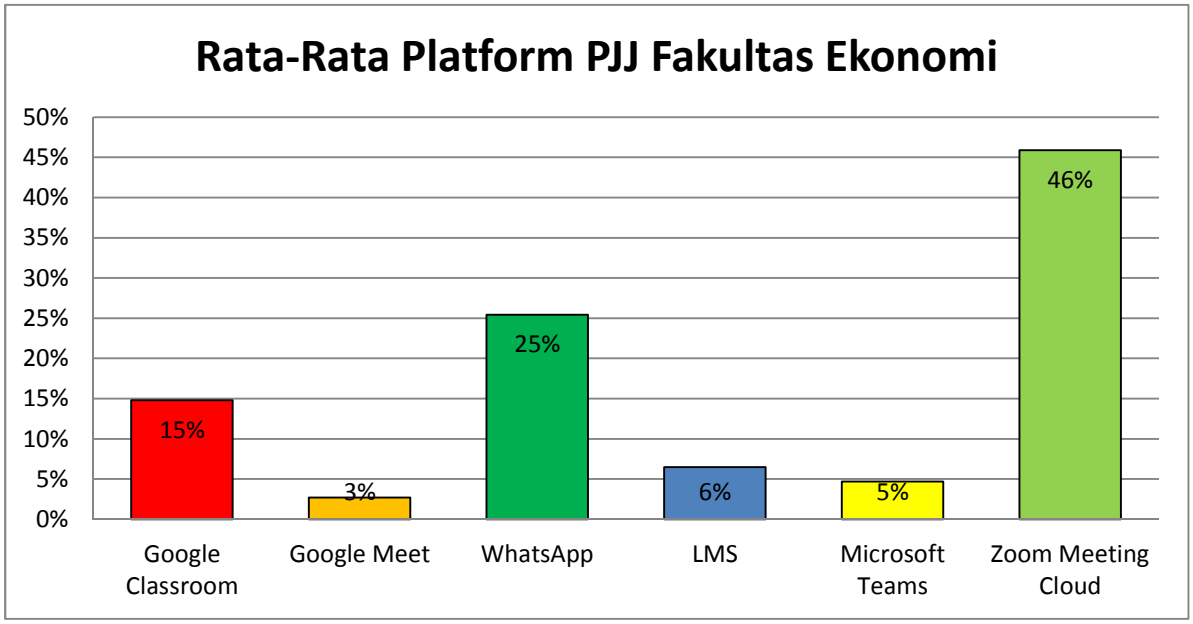

Gambar 2.89 Jumlah Rata-rata Persentase Platform PJJ di Lingkungan FE

Dari gambar 2.89, dapat diketahui bahwa persentase rata-rata penggunaan platform PJJ di lingkungan Fakultas Ekonomi

Berdasarkan data di atas dapat diketahui bahwa 6 platform yang paling sering digunakan oleh Fakultas Ekonomi yaitu 1) Zoom Meeting Cloud (46%), 2) WhatsApp (25%), 3) Google Classroom (15%), 4) Google Meet (3%), dan 5) Microsoft Teams (5%), 6) LMS 6%

h. Fakultas Psikologi

1. (S1) Psikologi

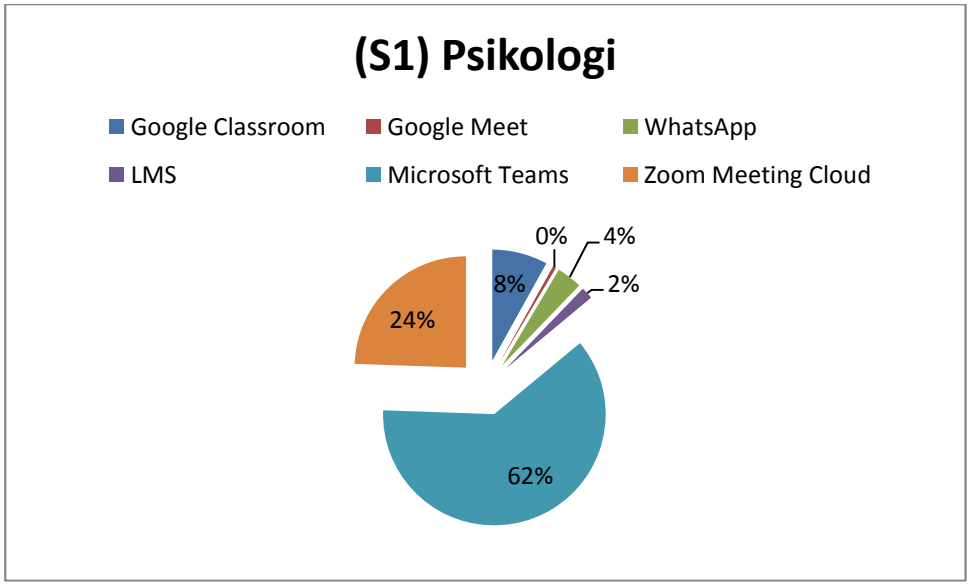

Gambar 2.90 Persentase Platform S1 Psikologi

Dari gambar 2.90, dapat diketahui bahwa persentase terkait platform PJJ yang digunakan oleh S1 Psikologi .

Dari data tersebut dapat diketahui bahwa Platform yang paling sering digunakan oleh fakultas psikologi pendidikan yaitu 1) Microsoft Teams (62%), 2) Zoom Meeting Cloud (24%), 3) Google Classroom (8%), 4) WhatsApp (4%), dan 5) LMS (2%).

i. Pascasarjana

1. S2 Linguistik Terapan

Gambar 2.91 Persentase Platform PJJ S2 Linguistik Terapan

Dari gambar 2.91, dapat diketahui bahwa persentase terkait platform PJJ yang digunakan untuk prodi S2 Linguistik Terapan yaitu

2. S2 Manajemen Lingkungan

Gambar 2.92 Persentase Platform PJJ S2 Manajemen Lingkungan

Dari gambar 2.92, dapat diketahui bahwa persentase terkait platform PJJ yang digunakan untuk prodi S2 Manajemen Lingkungan yaitu dengan nilai

3. S2 Manajemen Pendidikan

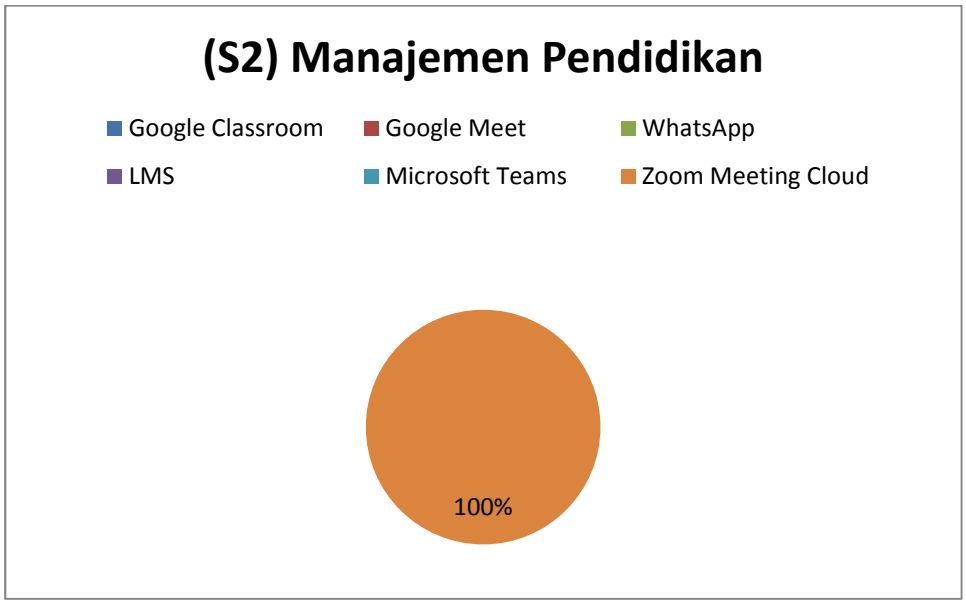

Gambar 2.93 Persentase Platform PJJ S2 Manajemen Pendidikan

Dari gambar 2.93, dapat diketahui bahwa persentase terkait platform PJJ yang digunakan oleh prodi S2 Manajemen Pendidikan yaitu dengan nilai Zoom Meeting Cloud 100%

4. S2 Pendidikan Anak Usia Dini

Gambar 2.94 Persentase Platform PJJ S2 Pendidikan Anak Usia Dini

Dari gambar 2.94, dapat diketahui bahwa persentase platform PJJ yang digunakan oleh prodi S2 Pendidikan Anak Usia Dini yaitu dengan nilai

5. S2 Pendidikan Bahasa

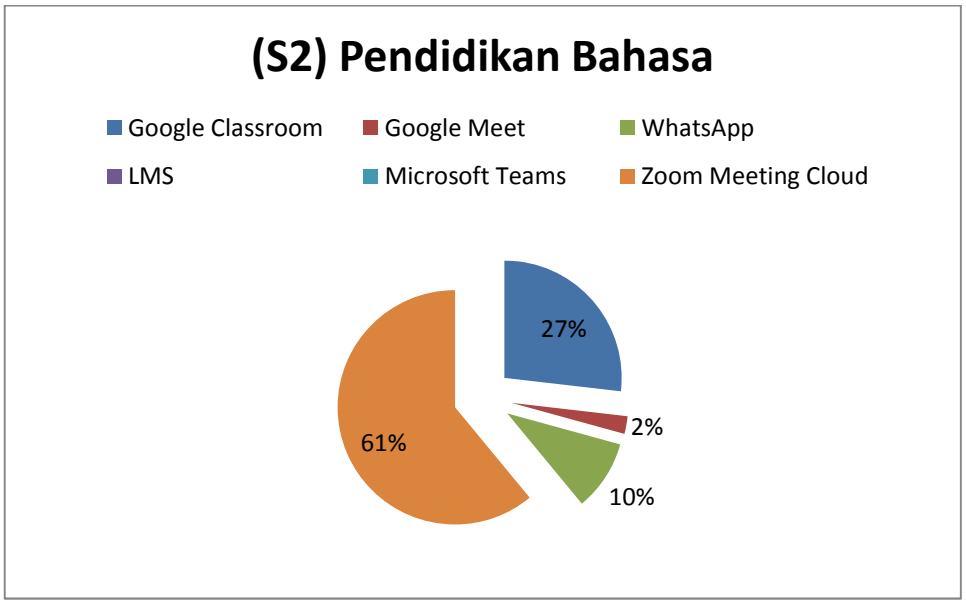

Gambar 2.95 Persentase Platform PJJ S2 Pendidikan Bahasa

Dari gambar 2.95, dapat diketahui bahwa persentase platform PJJ yang digunakan untuk prodi S2 Manajemen Pendidikan yaitu dengan nilai Google Classroom 27%, Google Meet 2%, WhatsApp 10%, dan Zoom Meeting Cloud 61%.

6. S2 Pendidikan Dasar

Gambar 2.96 Persentase Platform PJJ S2 Pendidikan Dasar

Dari gambar 2.96, dapat diketahui bahwa persentase platform PJJ yang digunakan untuk prodi S2 Pendidikan Dasar yaitu dengan nilai

7. S2 Pendidikan Sejarah

Gambar 2.97 Persentase Platform PJJ S2 Pendidikan Bahasa

Dari gambar 2.97, dapat diketahui bahwa persentase platform PJJ yang digunakan untuk prodi S2 Manajemen Pendidikan yaitu

8. S2 Penelitian dan Evaluasi Pendidikan

Gambar 2.98 Persentase Platform PJJ S2 Penelitian dan Evaluasi Pendidikan

Dari gambar 2,98 dapat diketahui bahwa persentase platform PJJ yang digunakan untuk prodi S2 Peneliatian dan Evaluasi Pendidikan

9. S2 Pendidikan Kependudukan dan Lingkungan Hidup (PKLH)

Gambar 2.99 Persentase Platform PJJ S2 PKLH

Dari gambar 2.99, dapat diketahui bahwa persentase platform PJJ yang digunakan untuk prodi S2 Pendidikan Kependudukan dan Lingkungan Hidup (PKLH) yaitu

10. S2 Teknologi Pendidikan

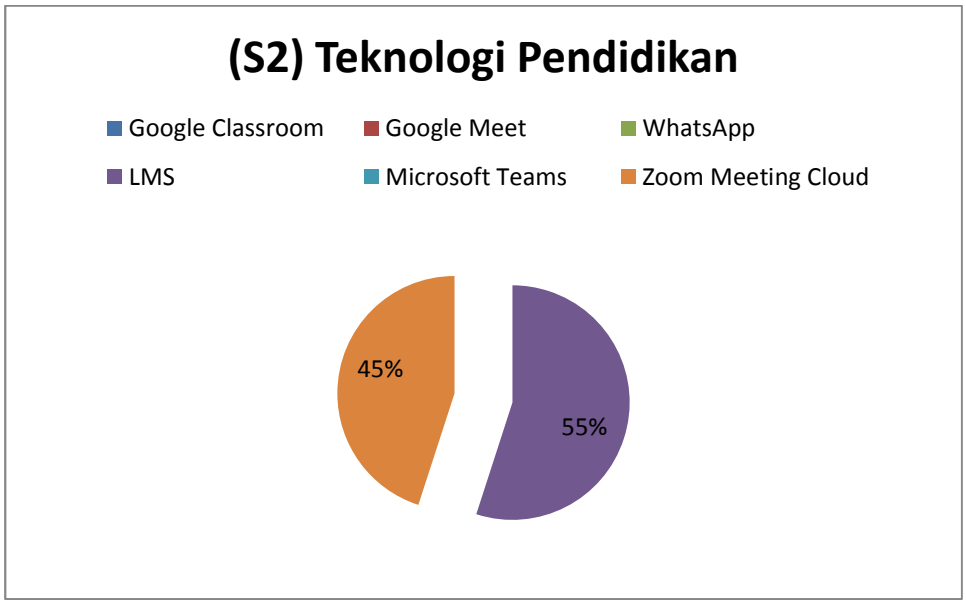

Gambar 2.100 Persentase Platform PJJ S2 Teknologi Pendidikan

Dari gambar 2.100, dapat diketahui bahwa persentase terkait platform PJJ yang digunakan untuk prodi S2 Teknologi Pendidikan yaitu dengan nilai LMS 55%, dan Zoom Meeting Cloud 45%.

11. S3 Ilmu Manajemen

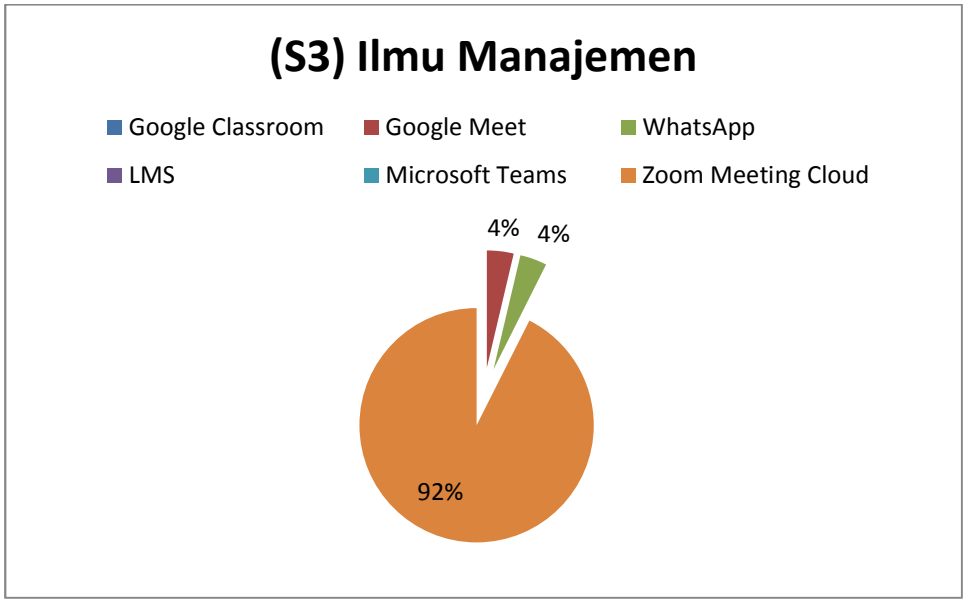

Gambar 2.101 Persentase Platform PJJ S3 Ilmu Manajemen

Dari gambar 2.101, dapat diketahui bahwa persentase terkait platform PJJ yang digunakan untuk prodi S2 Ilmu Manajemen yaitu dengan nilai Google Meet 4%, dan Zoom Meeting Cloud 92%., WA 4%

12. S3 Ilmu Pendidikan Bahasa

Gambar 2.102 Persentase Platform PJJ S3 Ilmu Pendidikan Bahasa

Dari gambar 2.102, dapat diketahui bahwa persentase terkait platform PJJ yang digunakan untuk prodi S2 Ilmu Pendidikan Bahasa yaitu dengan.

13. S3 Manajemen Pendidikan

Gambar 2.103 Persentase Platform PJJ S3 Manajemen Pendidikan

Dari gambar 2.103, dapat diketahui bahwa persentase terkait platform PJJ yang digunakan untuk prodi S3 Manajemen Pendidikan yaitu

14. S3 Pendidikan Anak Usia Dini

Gambar 2.104 Persentase Platform PJJ S3 Pendidikan Anak Usia Dini

Dari gambar 2.104, dapat diketahui bahwa persentase terkait platform PJJ yang digunakan untuk prodi S3 Pendidikan Anak Usia Dini yaitu

15. S3 Pendidikan Dasar

Gambar 2.105 Persentase Platform PJJ S3 Pendidikan Dasar

Dari gambar 2.105, dapat diketahui bahwa persentase platform PJJ yang digunakan untuk prodi S3 Pendidikan Dasar yaitu dengan nilai

16. S3 Pendidikan Olahraga

Gambar 2.106 Persentase Platform PJJ S3 Pendidikan Dasar

Dari gambar 2.106, dapat diketahui bahwa persentase platform PJJ yang digunakan untuk prodi S3 Pendidikan Olahraga yaitu dengan

17. S3 Penelitian dan Evaluasi Pendidikan

Gambar 2.107 Persentase Platform PJJ S3 Penelitian dan Evaluasi Pendidikan

Dari gambar 2.107, dapat diketahui bahwa persentase terkait platform PJJ yang digunakan untuk prodi S3 Penelitian dan Evaluasi Pendidikan yaitu

18. S3 Teknologi Pendidikan

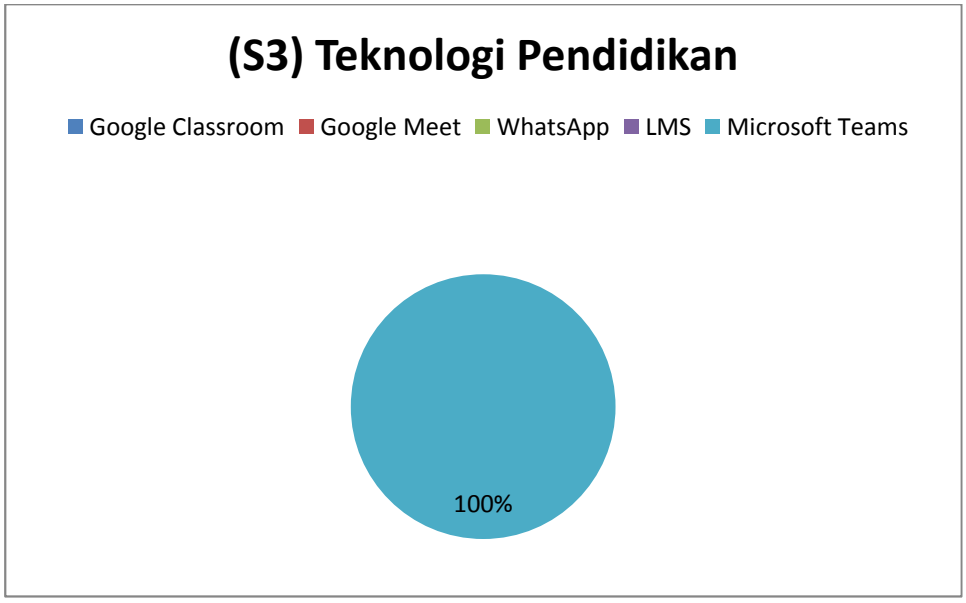

Gambar 2.108 Persentase Platform PJJ S3 Teknologi Pendidikan

Dari gambar 2.108, dapat diketahui bahwa persentase terkait platform PJJ yang digunakan untuk prodi S3 Teknologi Pendidikan yaitu dengan nilai Zoom MT 100%

19. S3 PKLH

Gambar 2.109 Persentase Platform PJJ S3 PKLH

Dari gambar 2109, dapat diketahui bahwa persentase terkait platform PJJ yang digunakan untuk prodi S3 PKLH yaitu dengan

20. Pascasarjana

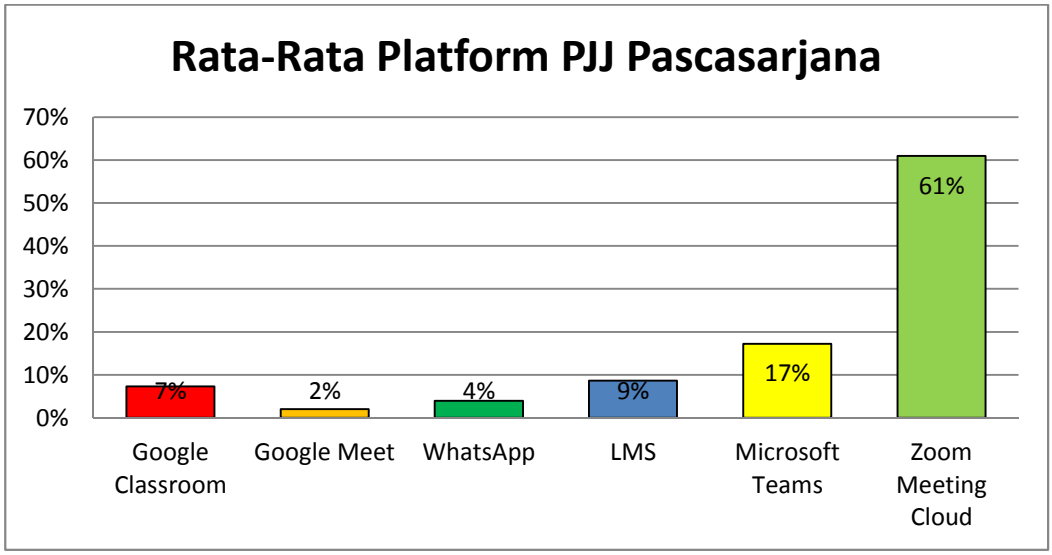

Gambar 2.110 Persentase Platform PJJ Pascasarjana

Dari gambar 2.110, dapat diketahui bahwa persentase terkait platform PJJ yang digunakan oleh pascasarjana

Urutan 6 platform tertinggi yang sering digunakan di lingkungan pascasarjana yaitu 1) Zoom Meeting Cloud 61%), 2) WhatsApp (4%), 3) Google Classroom (7%), 4) Microsoft Teams (17%), dan 5) Google Meet (2%).,6) LMS(9%)

j. Rata-rata persentasi keseluruhan pengguna platform di UNJ

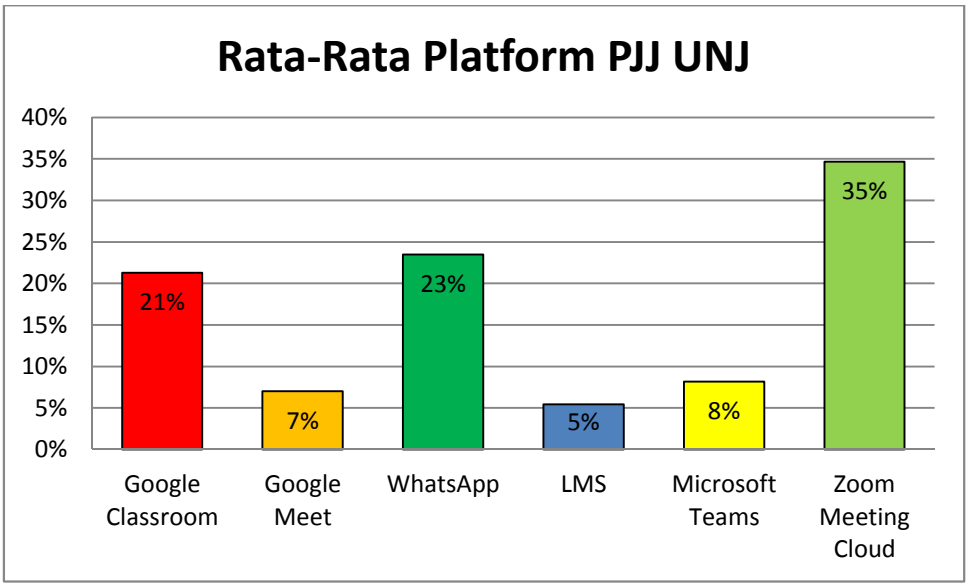

Gambar 2.111 Persentase Platform PJJ Universitas Negeri Jakarta.

Setelah 6 urutan tertinggi penggunaan platform setiap fakultas dikalkulasikan, maka dapat diketahui 6 urutan tertinggi penggunaan platform PJJ di UNJ, yaitu1) Zoom Meeting Cloud (35%), 2) WhatsApp (23%), 3) Google Classroom 21%, 4) Google Meet (7%), Microsoft Teams (8%), 5) LMS (5%)

BAB III

PENUTUP

A. Kesimpulan

Adapun kesimpulan yang bisa diambil dari pelaksanaan kegiatan monitoring dan evaluasi perkuliahan awal semester 114 sebagai berikut.

1. Data Responden

Fakultas	Jumlah Responden
Fakultas Bahasa dan Seni	2250
Fakultas Ekonomi	1786
Fakultas Ilmu Olahraga	107
Fakultas Ilmu Pendidikan	1621
Fakultas Ilmu Sosial	2012
Fakultas Matematika dan Ilmu Pengetahuan Alam	1965
Fakultas Psikologi	399
Fakultas Teknik	1892
Pascasarjana	158
Grand Total	12190

2. Enam platform PJJ yang memiliki nilai Rata-rata persentase tertinggi per fakultas.
   - 6 platform yang paling sering digunakan oleh Fakultas Ilmu Pendidikan yaitu 1) Zoom Meeting Cloud (35%), 2) WhatsApp (22%), 3) Microsoft Teams (8%), 4) Google Classroom (17%), 5) Google Meet (9%), 6) LMS (8%)
   - 6 platform yang paling sering digunakan oleh Fakultas Bahasa dan Seni yaitu 1) Google Classroom (33%), 2) Zoom Meeting Cloud (25%), 3) WhatsApp (27%), 4) Google Meet (10%), dan 5) LMS (3%), 6) MT(2%)
   - 6 platform yang paling sering digunakan oleh FMIPA yaitu 1) Google Classroom (15%), 2) Zoom Meeting Cloud (29%), 3) WhatsApp (21%), 4) Google Meet (11%), dan 5) LMS (7%), 6) MT (17%)
   - 6 platform yang paling sering digunakan oleh Fakultas Ilmu Sosial yaitu 1) Zoom Meeting Cloud (41%) 2) Google Classroom (15%), 3) WhatsApp (29%), 4) Google Meet (7%), dan 5) LMS (6%), 6) MT 3%
   - 6 platform yang paling sering digunakan oleh Fakultas Teknik yaitu 1) Google Classroom (32%), 2) Zoom Meeting Cloud (36%), 3) WhatsApp (20%), 4) Google Meet (3%), dan 5) Microsoft Teams 4%, 6) LMS 5%

- 6 platform yang paling sering digunakan oleh Fakultas Ekonomi yaitu 1) Zoom Meeting Cloud (46%), 2) WhatsApp (25%), 3) Google Classroom (15%), 4) Google Meet (3%), dan 5) Microsoft Teams (5%), 6) LMS 6%
- Platform yang paling sering digunakan oleh Fakultas Ilmu Olahraga yaitu 1) Zoom Meeting Cloud 59%, 2) WhatsApp 23%, 3) Google Classroom 17%, 4) Google Meet 1%
- Platform yang paling sering digunakan oleh Fakultas Psikologi Pendidikan yaitu 1) Microsoft Teams (62%), 2) Zoom Meeting Cloud (24%), 3) Google Classroom (8%), 4) WhatsApp (4%), dan 5) LMS (2%).
- Urutan 6 platform tertinggi yang sering digunakan di lingkungan Pascasarjana yaitu 1) Zoom Meeting Cloud 61%), 2) WhatsApp (4%), 3) Google Classroom (7%), 4) Microsoft Teams (17%), dan 5) Google Meet (2%).,6) LMS(9%)
- 6 urutan tertinggi penggunaan platform setiap fakultas dikalkulasikan, maka dapat diketahui 6 urutan tertinggi penggunaan platform PJJ di UNJ, yaitu1) Zoom Meeting Cloud (35%), 2) WhatsApp (23%), 3) Google Classroom 21%, 4) Google Meet (7%), Microsoft Teams (8%), 5) LMS (5%)

B. Rekomendasi

- Penggunaan platform PJJ perlu digunakan dengan efektif dan mampu menciptakan keaktifan dari kedua belah pihak, antara dosen dan mahasiswa. Selain itu platform PJJ milik UNJ seperti Learning Management System (LMS) perlu dievaluasi kelemahan dan kelebihannya, kemudian disosialisasikan cara penggunaannya sehingga platform PJJ milik UNJ dapat terasa kebermanfaatannya di lingkungan UNJ, serta menjadi platform yang diminati oleh dosen dan mahasiswa khususnya di lingkungan UNJ.